

# Применение скидок и авторизация карт

## Применение скидки без авторизации по звонку

В открытом заказе нажать кнопку «Доп», затем «Код с клавиатуры» и ввести номер телефона гостя.

The screenshot displays a POS system interface. On the left, there is a menu and order list. The menu includes items like 'Борщ' and 'Окрошка (мал)'. The order list shows items with their prices. On the right, there is a control panel with a numeric keypad and buttons for 'Доп', 'Заказ', 'Оплата', and 'Разбить'. A red arrow points to the 'Доп' button. At the bottom, there are navigation buttons like 'Невидимые элементы', 'Меню', and 'Модификаторы'.

Дата	Время	Состояние	Кассир	Касса
09.02.2023	22:19	Основная	Кассир	Касса
5	1.	Борщ		200.00
4	1.	Окрошка (мал)		180.00
5	2.	Борщ		400.00
4	1.	Окрошка (мал)		180.00
10.02.2023	09:14	Готово	Кассир	Касса

Оплатить: 960.00  
Оплачено: 0.00

Осн. Официант Кассир  
Порядок подачи:  
Группа торговле: По умолчанию  
Прислуживает: Осносея  
Официант: Кассир  
Тип пакета: Автоматически

Борщ Окрошка (мал) не выбрано

7 8 9  
4 5 6  
1 2 3  
0 . Удл

Блюдо Кол-во  
Место Пречек  
Доп Заказ  
Оплата Разбить

Оплатить Рубли: 960.00

✓ ✗

Невидимые элементы Меню Модификаторы  
PgUp PgDn

«Код с клавиатуры»

r_k	09.02.2023 22:09 10.02.2023 9:15 4 */2	Оплатить: 960.00 Оплачено: 0.00	Борщ	Окрошка (мал)	не выбрано
09.02.2023	22:19	Основная	Кассир	Касса	Осн. Официант Кассир Порядок подачи: Группа торговли: По умолчанию Пробирщик: Основная Официант: Кассир Тип пакета: Автоматически
5	1.	Борщ		200.00	
4	1.	Окрошка (мал)		180.00	
5	2.	Борщ		400.00	
4	1.	Окрошка (мал)		180.00	
10.02.2023	09:14	Готово	Основная	Кассир	Касса

Невидимые элементы

PgUp PgDn

Меню

Модификаторы



7	8	9
4	5	6
1	2	3
0	.	Удл
←	Содержание	
Вес	Цена	
Консуманты	Код с клавиатуры	
Скидки	Наценка	
Регистрировать	Рецепт	
Поиск	Выкуп товара	

Вводим номер телефона в форматах **7XXXXXXXXXX**, **8XXXXXXXXXX**

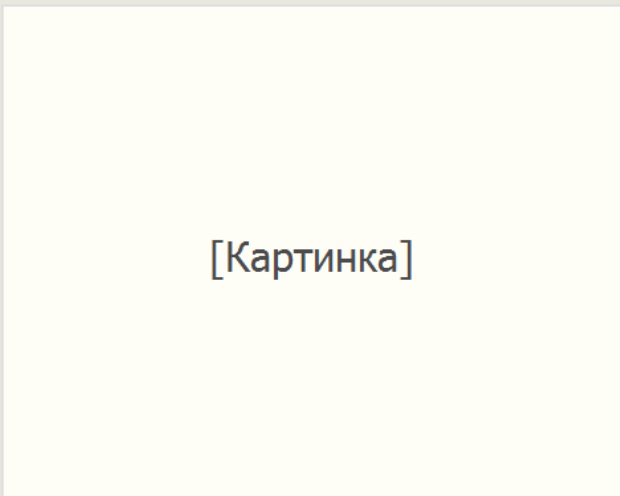

r\_k **Код с клавиатуры**

7999999999

1	2	3	4	5	6	7	8	9	0	-	=	←
	Й	Ц	У	К	Е	Н	Г	Ш	Щ	З	Х	Ъ
	Ф	Ы	В	А	П	Р	О	Л	Д	Ж	Э	.
Caps	Я	Ч	С	М	И	Т	Ь	Б	Ю	,	↵	
!@#\$											ENG	

Если карта с указанным номером найдена в базе, то откроется карточка счёта и можно будет применить скидку.

<b>r_k</b>	<b>Клиентская карточка 12345</b>	
	<b>Евгений2</b>	
		
<b>Остаток</b>	0.00	
<b>Доступно</b>	ПДС оплата: 0.00 : 0.00	
<b>Скидка</b>	Дисконтная карта 10%	
<b>Тип бонуса</b>	0	
<b>Неплательщик</b>	0	
<b>Макс. Скидка</b>	90 000 000.00	
		✓ Скидка "Дисконтная карта 10%"
<b>Изъятие</b> <b>Пополнение</b>		<b>Печать</b> <b>Отмена</b>
Персональная дисконтная система(ПДС)		

В противном случае R\_keeper выдаст ошибку.

The screenshot shows a POS system interface. At the top left, there's a header with 'r\_k', a date/time stamp '09.02.2023 22:09', and a payment summary: 'Оплатить: 960.00' and 'Оплачено: 0.00'. Below this is a table with columns for date, time, and item details. The table lists items like 'Борщ' and 'Окрошка (мал)' with their respective prices. On the right side, there are buttons for 'Борщ' and 'Окрошка (мал)', and a 'не выбрано' button. Below these are buttons for digits 7, 8, and 9. A modal window is displayed in the center with a red triangle containing a question mark and the text 'Аккаунт не найден или удален'. Below the modal is an 'OK' button. At the bottom, there are navigation buttons: 'Навигационные элементы', 'Меню', 'Модификаторы', 'ПгUp', and 'ПгDn'. On the right side of the bottom section, there are buttons for 'Вес', 'Цена', 'Консуманты', 'Код с клавиатуры', 'Скидки', 'Наценка', 'Регистрировать', 'Рецепт', 'Поиск', and 'Выкуп товара'.

09.02.2023	22:09	Основная	Кассир	Касса
5	1.	Борщ		200.00
4	1.	Окрошка (мал)		180.00
5	2.	Борщ		400.00
4	1.	Окрошка (мал)		180.00

Осн. Официант: Кассир  
Порядок подачи: По умолчанию  
Группа торговцев: По умолчанию  
Префикс артикля: Основа  
Официант: Кассир  
Тип печати: Автоматически

Сообщение от скрипта:

## Применение скидки с авторизацией

В открытом заказе нажать кнопку «Доп», затем «Код с клавиатуры» и ввести номер телефона гостя.

r\_k Код с клавиатуры


7999999999

1	2	3	4	5	6	7	8	9	0	-	=	←
	Й	Ц	У	К	Е	Н	Г	Ш	Щ	З	Х	Ъ
	Ф	Ы	В	А	П	Р	О	Л	Д	Ж	Э	.
Caps	Я	Ч	С	М	И	Т	Ь	Б	Ю	,	↵	
!@#\$											ENG	

Будет отправлен звонок с кодом подтверждения на телефон гостя.

r_k	09.02.2023 22:09 10.02.2023 9:00 4	Оплатить: 960.00 Оплачено: 0.00	Борщ	Окрошка (мал)	не выбрано
09.02.2023	22:19	Основная	Кассир	Касса	Осн. Официант Кассир Порядок подачи: Группа торговлей: По умолчанию Проксирунт: Основная Официант: Кассир Тип печати: Автоматически
	5	1. Борщ		200.00	
	4	1. Окрошка (мал)		180.00	
	5	2. Борщ		400.00	
	4	1. Окрошка (мал)		180.00	
10.02.2023	09:00	Готово	Основная	Кассир	Касса




7 8 9

 Код успешно отправлен

OK

Сообщение от скрипта:

Вес	Цена
Консуманты	Код с клавиатуры
Скидки	Наценка
Регистрировать	Рецепт
Поиск	Выкуп товара

Навигационные элементы  Меню  Модификаторы   
PgUp PgDn

Полученный код также ввести через «Код с клавиатуры».

r\_k Код с клавиатуры

4761

1	2	3	4	5	6	7	8	9	0	-	=	←
	Й	Ц	У	К	Е	Н	Г	Ш	Щ	З	Х	Ъ
	Ф	Ы	В	А	П	Р	О	Л	Д	Ж	Э	.
Caps	Я	Ч	С	М	И	Т	Ь	Б	Ю	,	↵	
!@#\$											ENG	

Будет открыта карточка счёта для дальнейшей работы со скидкой.



r\_k **Клиентская карточка 12345**

Евгений2

Остаток	0.00
Доступно	ПДС оплата: 0.00 : 0.00
Скидка	Дисконтная карта 10%
Тип бонуса	0
Неплательщик	0
Макс. Скидка	90 000 000.00

[Картинка]

✓ Скидка "Дисконтная карта 10%"

Изъятие Пополнение Печать Отмена

Персональная дисконтная система(ПДС)

From:  
<https://wiki.carbis.ru/> - База знаний ГК Карбис

Permanent link:  
[https://wiki.carbis.ru/external/smspds\\_v2/04\\_rkeeper\\_start/02\\_discounts?rev=1676010978](https://wiki.carbis.ru/external/smspds_v2/04_rkeeper_start/02_discounts?rev=1676010978)

Last update: 2023/02/10 09:36