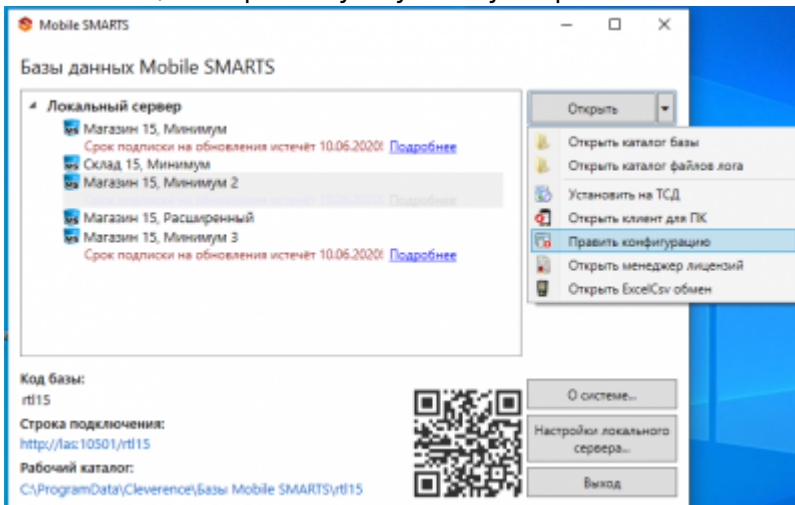


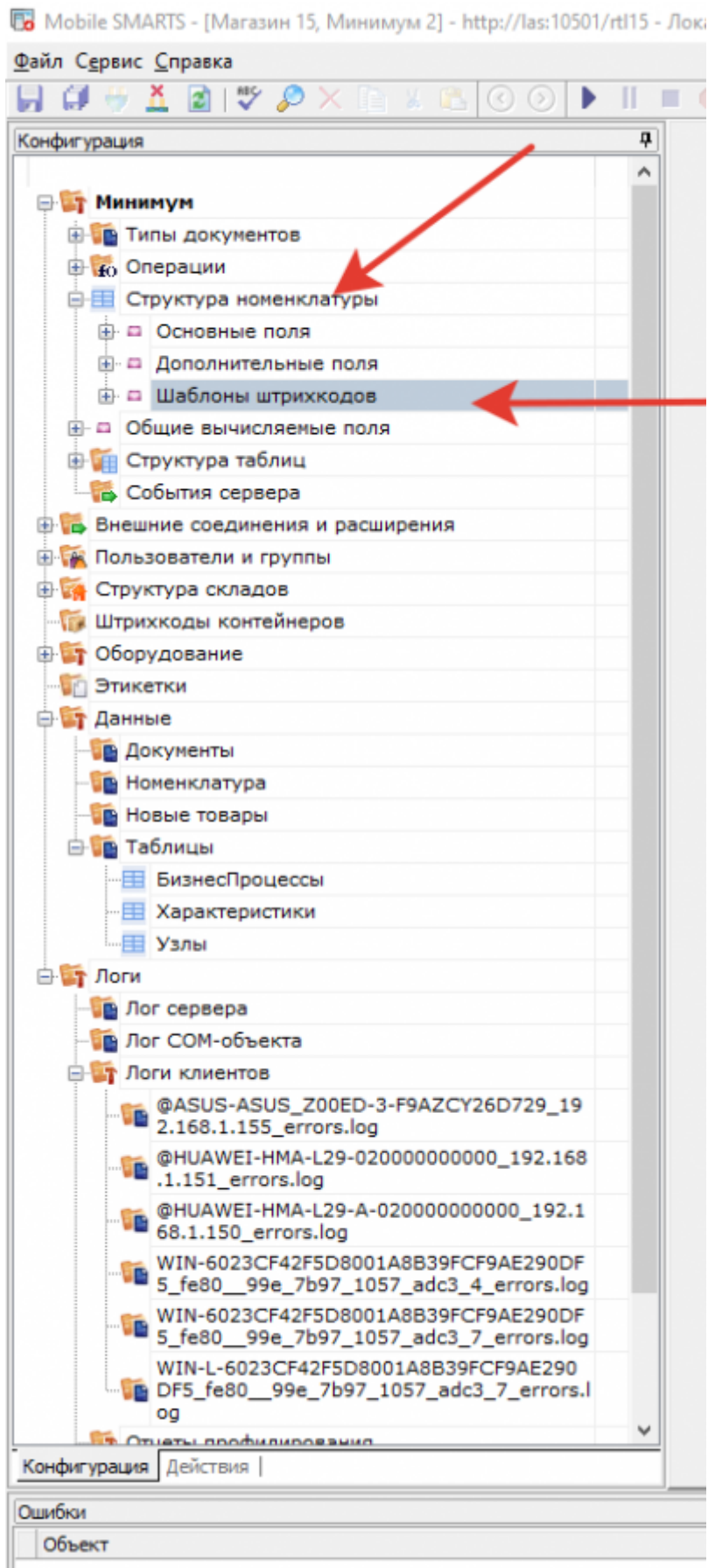
Добавление шаблона весового штрихкода.

Открываем Mobile SMARTS, выбираем нужную базу. Через меню вызываем Править



конфигурацию

в конфигураторе переходим в раздел структура номенклатуры, выбираем шаблоны штрихкодов.



Встаем на раздел правой кнопкой мыши добавить.

Добавляем шаблон штрихкода для разбора весового товара

22{Barcode:5}{Quatity:2.3}{OneC:1}

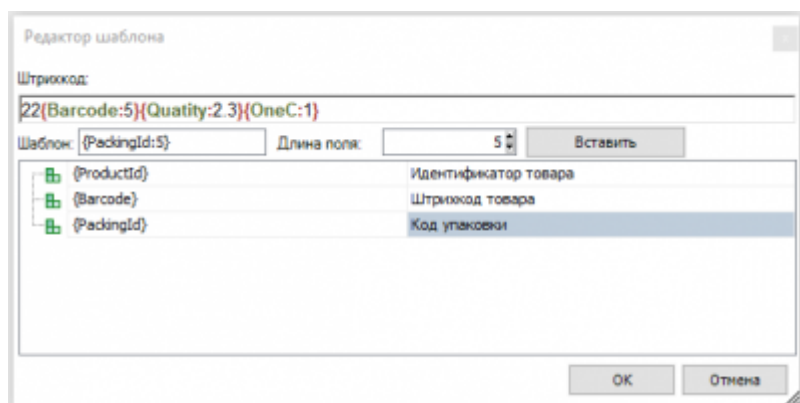
где

«22» – префикс означает, что штрихкод относится к весовому товару;

Barcode:5 - код товара из базы, 5 знаков;

Quatity:2.3 - вес товара, например 22,356 кг;

OneC:1 - контрольная сумма штрихкода, значения не имеет.



From:

<https://wiki.carbis.ru/> - База знаний ГК Карбис

Permanent link:

https://wiki.carbis.ru/external/tsd/weight_barcode?rev=1590041119

Last update: **2020/05/21 09:05**