

Создание бота в MAX

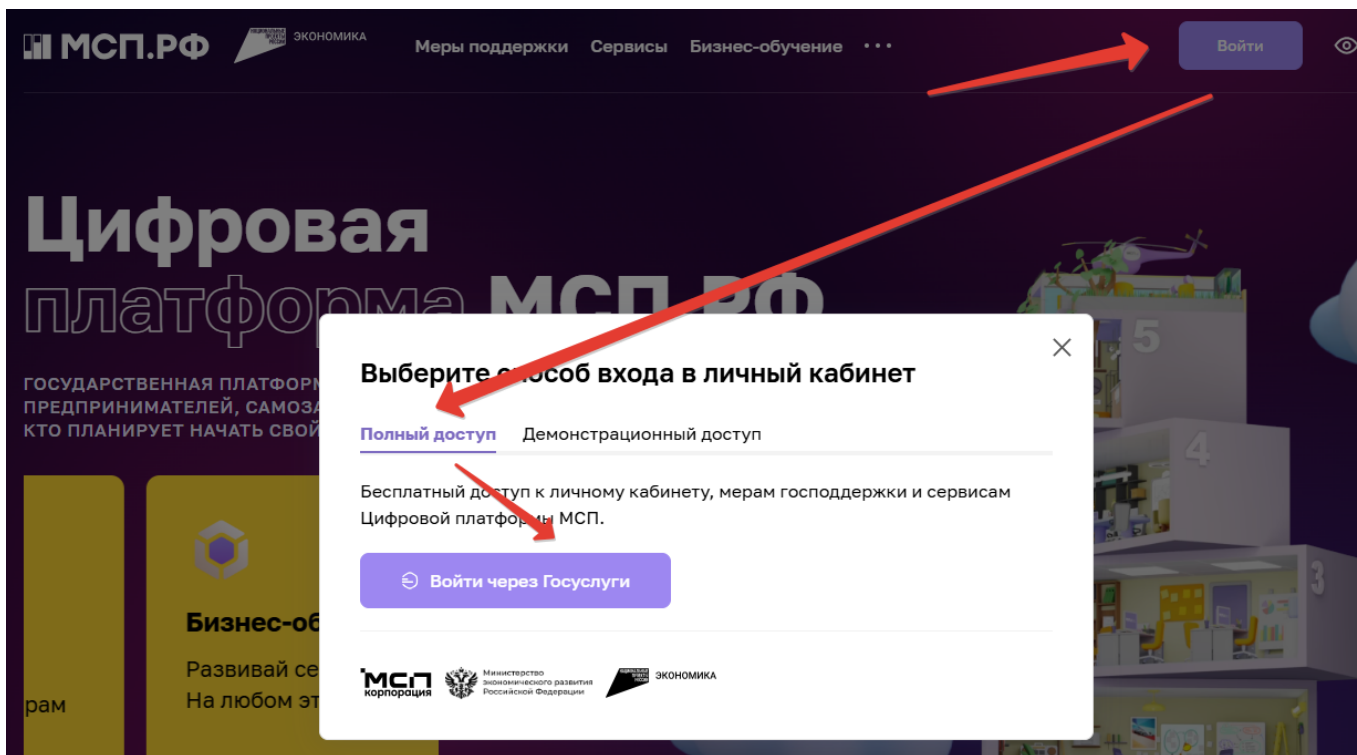
В настоящее время создание бота доступно только для юридических лиц! Количество создаваемых ботов ограничено - не более 5шт для одного юридического лица! Сотрудник «Карбис» никак не сможет выполнить процедуру создания бота - требуется сотрудник вашей организации с доступом!

Путь создания бота:

1. Попасть в реестр МСП (мсп.рф).

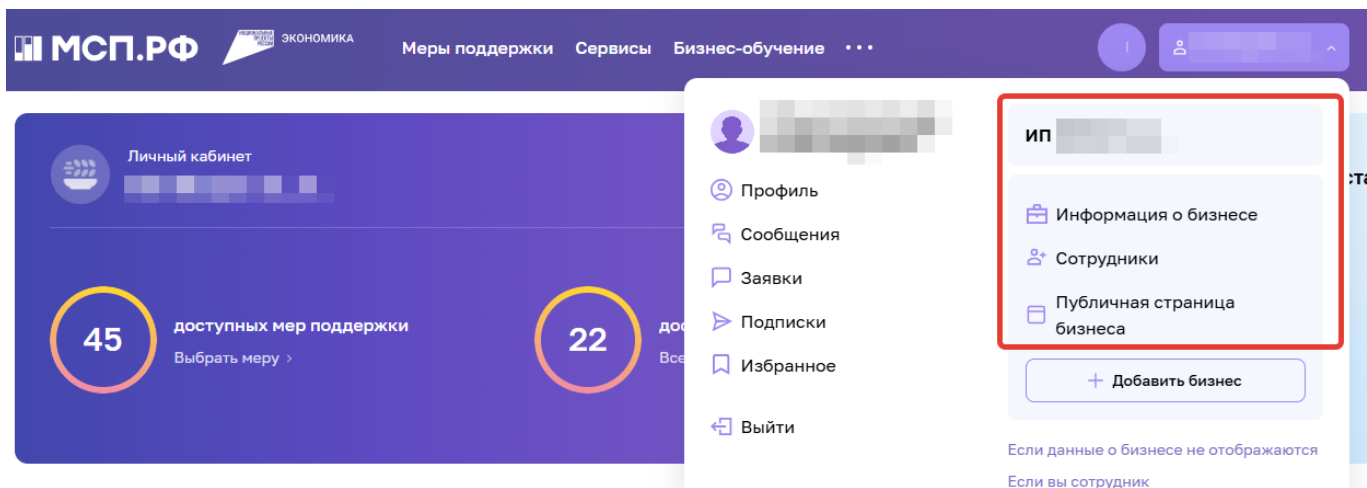
Без этой процедуры дальнейшее создание бота невозможно. Перейти на сайт [МСП](#)

1. Войти в систему



2. Вход через ГосУслуги, с обычной учеткой физического лица

3. Если в своих данных вы видите нужное ЮЛ (ИП) - значит оно уже зарегистрировано в МСП и связано с вами. И тогда можно переходить к пункту "Регистрации в MAX".



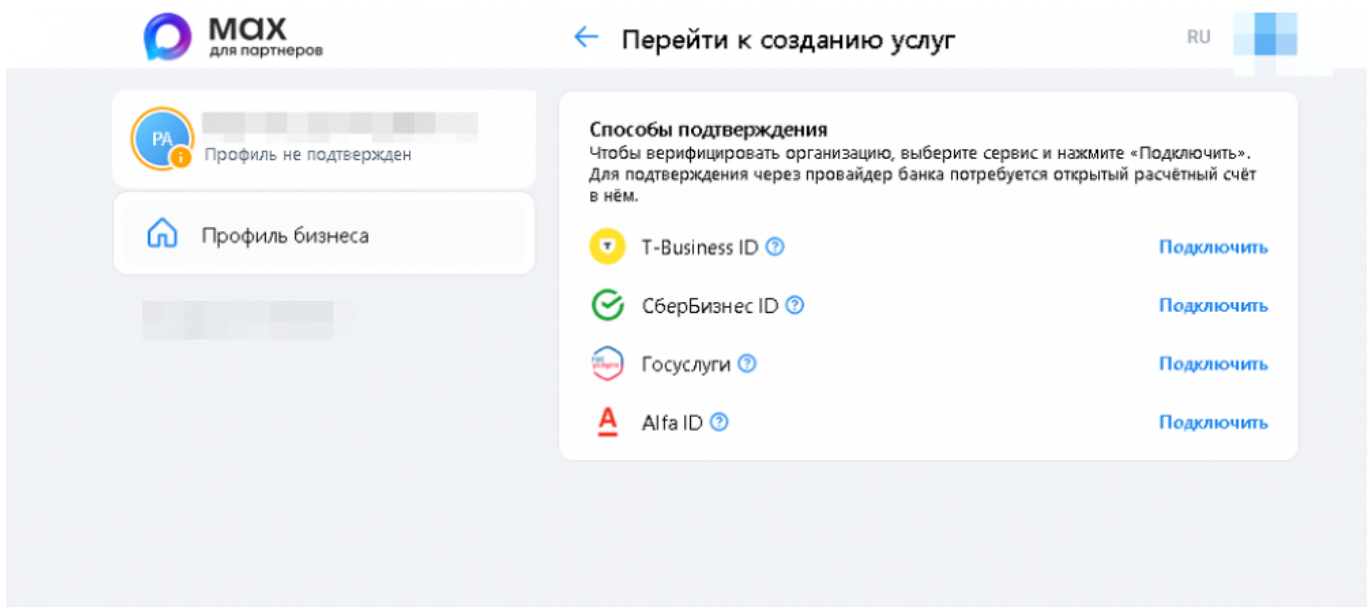
4. Если нужное ЮЛ (ИП) отсутствует в списке - нажмите кнопку "Добавить бизнес" и выполните шаги указанные в инструкции

2. Зарегистрироваться в МАХ как организация:

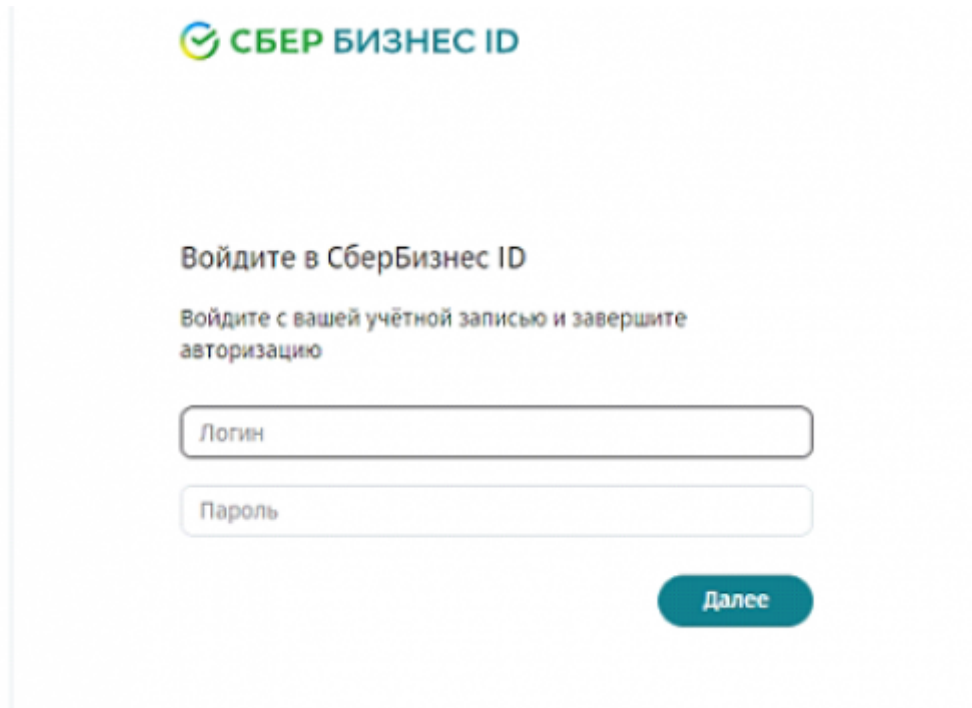
На сайте business.max.ru

1. Подключить ИНН. Зайти с номером телефона, на котором уже есть аккаунт МАХ (физического лица обычный аккаунт), ввести ИНН организации.

2. Далее нужно будет подтвердить аккаунт юридического лица через банк или Госуслуги.

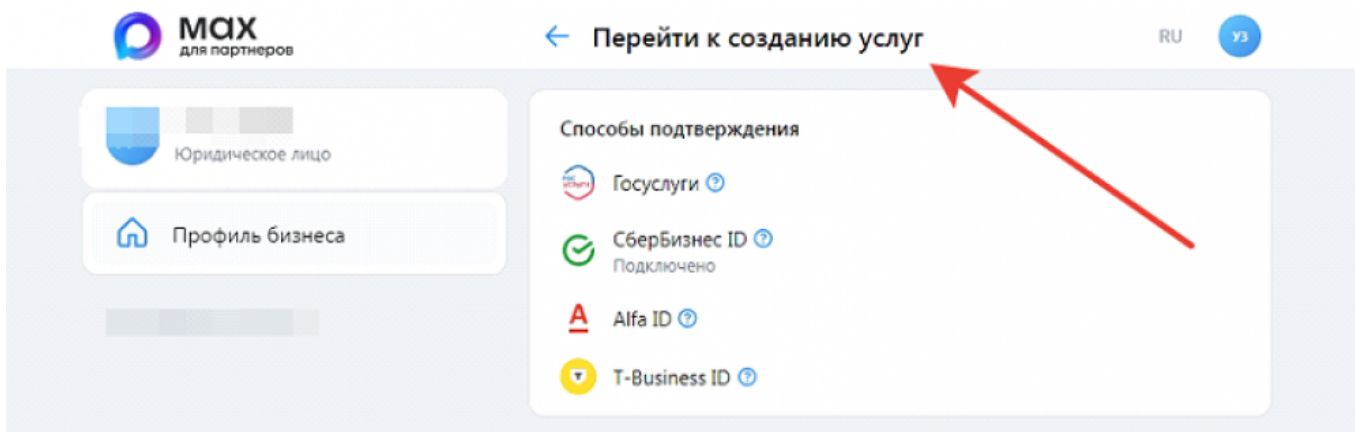


Пример подтверждения через Сбер (для остальных банков аналогично):



3. После входа в аккаунт банка юридического лица достаточно нажать кнопку "подтвердить". (Для авторизации через Госуслуги, аналогично, или с использованием ЭЦП.)

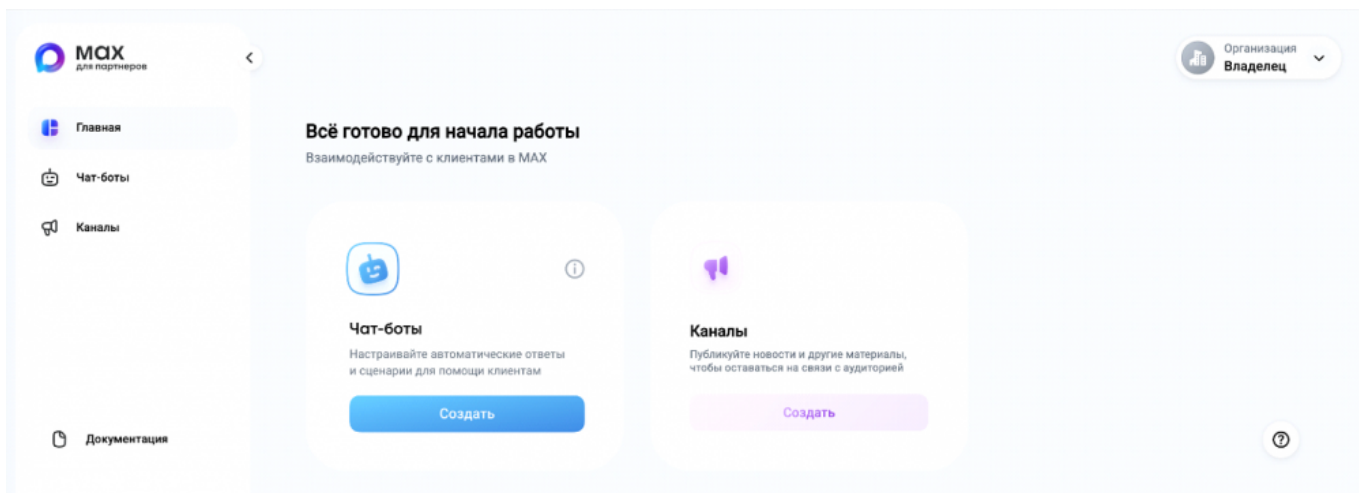
4. При успешном подтверждении станет доступна кнопка «Перейти к созданию услуг»
Пример:



3. Создание бота

На сайте business.max.ru:

1. На странице создания услуг выбрать "создать" в блоке чат-ботов.



При создании бота все поля обязательны для заполнения, включая логотип!
Важно: информация которую вы тут заполните - это первое что будет видеть гость при обращении к боту.

Создание бота



Логотип

Используется в качестве аватара бизнес-аккаунта
Размер 500x500 px, не более 5 Мб

Имя бота

Maxibot

Ник

idИНН_bot

Телефон компании

+7 999-99-99

Сайт

https://maximum.ru

Описание

0 из 200

Помогает клиентам банка: отвечает на вопросы, консультирует по продуктам, помогает оформить заявки и узнать статус операций. Быстро, удобно и без ожидания на линии.

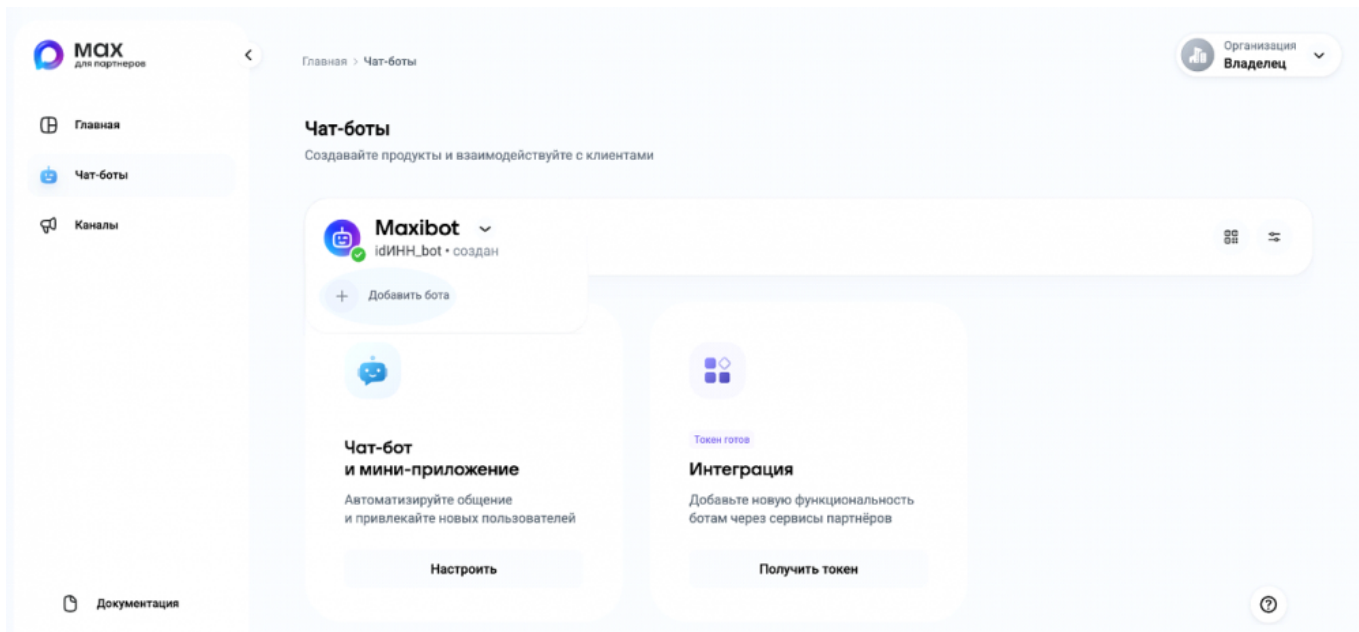
Продолжая, вы принимаете условия оферты

Создать

2. После нажатия "создать" бот отправляется на модерацию. Модерация может длиться до

двух рабочих дней.

3. После того как бот будет готов, в блоке «интеграция» нужно получить его токен и внести его в настройки ПО.



From: <https://wiki.carbis.ru/> - База знаний ГК Карбис
Permanent link: https://wiki.carbis.ru/external/zz_%D0%B4%D0%BE%D0%BF%D0%BE%D0%BB%D0%BD%D0%BB%D1%82%D0%B5%D0%BB%D1%8C%D0%BD%D1%8B%D0%B5_%D0%BC%D0%B0%D1%82%D0%B5%D1%80%D0%B8%D0%B0%D0%BB%D1%8B/11_for_max?rev=1776416270
Last update: 2026/04/17 11:57