

Как использовать платный XML-интерфейс

Как использовать платный XML-интерфейс

XML-интерфейс к кассовому серверу с возможностью «запись заказа» существует в двух вариантах:

1. Lifetime-лицензия - единоразовый платёж, лицензия «навсегда»
2. SAAS-лицензия - платёж ежемесячно или раз в год.

Оба варианта лицензии поддерживаны для работы с большинством ПО, написанного нами (Карбис).

Важно! SaaS вариант XML лицензии поддержан в следующих версиях ПО r_keeper

- 7.6.4.347 +
- 7.6.5.40 +
- 7.7 +

Как использовать Lifetime-лицензию

1) Заказать эту лицензию на l.ucs.ru;

License 5.0

Lucs.ru/ui/#!/orderProduct?typeOrder=2

UCS LICENSE SYSTEM RU Алексей Коробов Выход

НОВЫЙ ЗАКАЗ

Сохранить Заказать Закрыть

№ 1858506 Дата 29.12.2022 Валюта: RUB

Дилер Карбис

Юр. лицо дилера по договору* 000 "1" 03

Объект* 7 "01 Демон-зал"

Юр. лицо объекта - лицензиат* 000 "Н" 03

Способ получения лицензии* Докупка

Юр. лицо плательщика* 000 "1" 03

Тип плательщика Дилер

Тип продукта* Бессрочная лицензия

Получить ПО на тестовый период

Замена конкурентного ПО

Дополнительные условия

Добавить ПО

Срочность обработки заявки (расчет по рабочим дням, без учета выходных)

1 сутки

2 суток

3 суток

5 суток

Горящая заявка

Ожидаемая дата обработки заявки

02.01.2023, понедельник

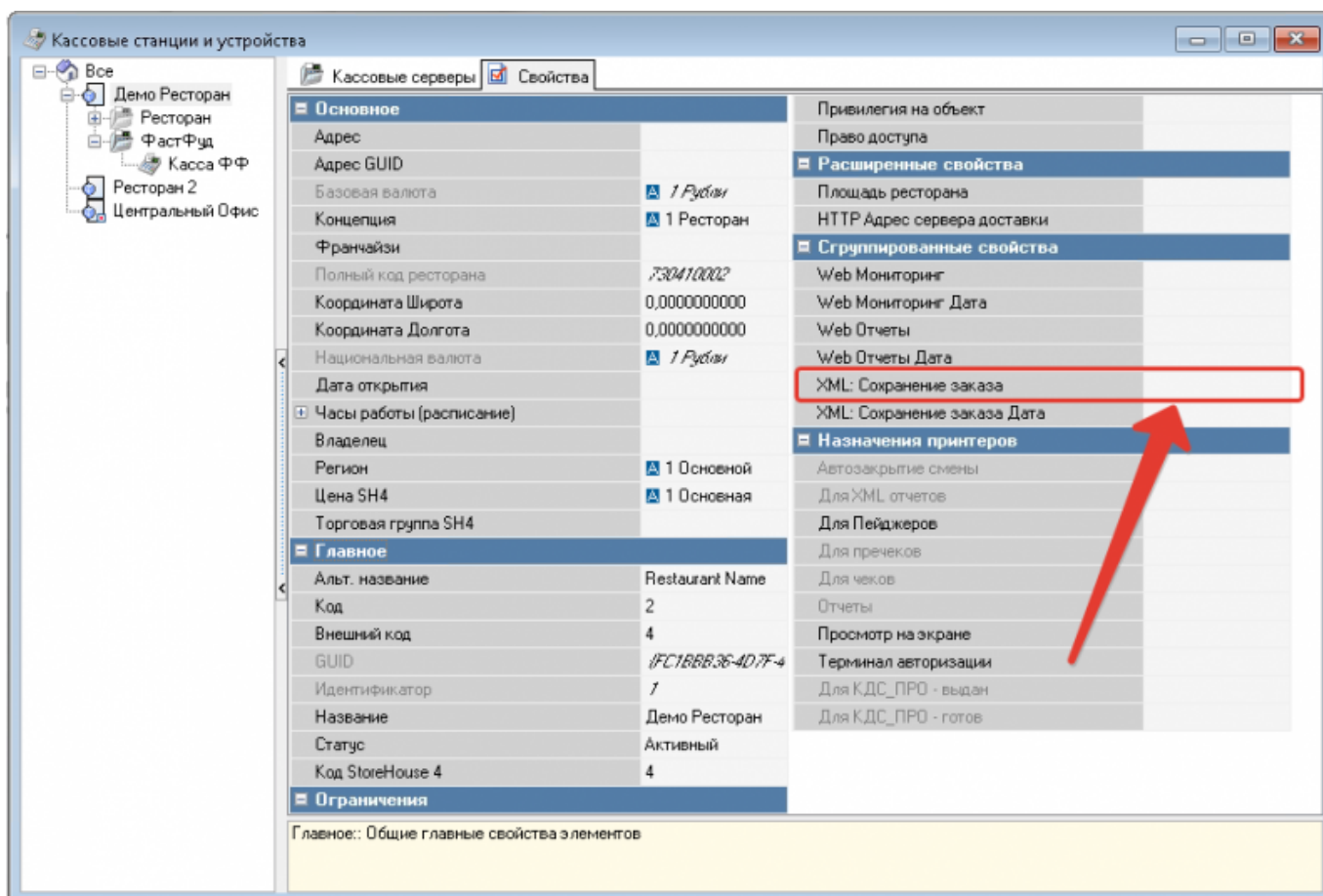
Обратите внимание, в черновике отображается расчетное значение ожидаемой даты обработки в момент его заполнения. По умолчанию выбрано 3 суток. Фактическое значение будет отображено в день отправки заявки

Иерархия	Название ПО	Кол-во шт.	Цена	Сумма	Комментарий
R-Кееерг	R-Кееерг модуль XML сохранение заказов ПО	1		0	

Copyright © 1992-2022 UCS. All rights reserved. Version 5.51.0

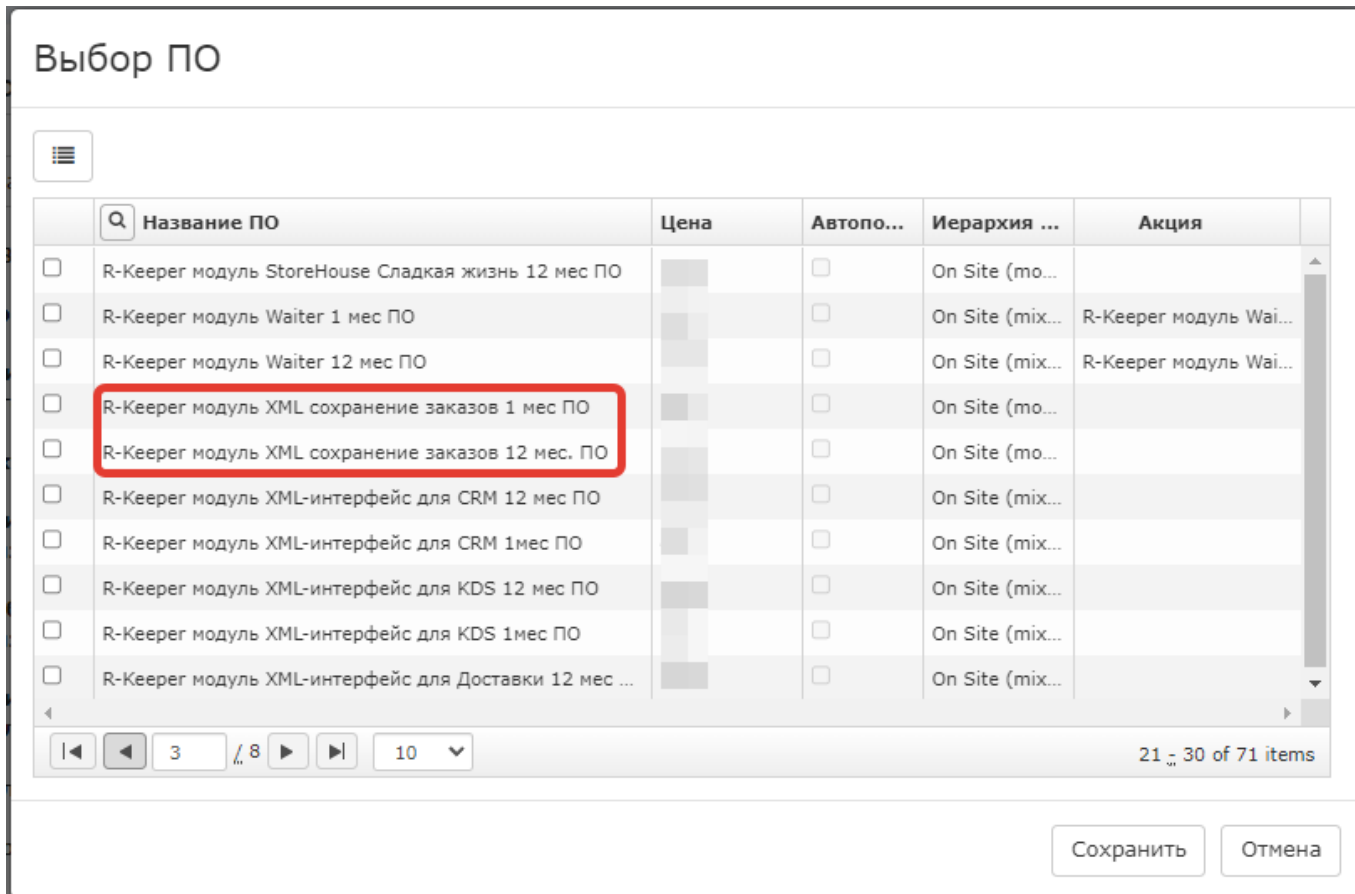
2) Сгенерировать её в карточке ресторана в I.us.ru , код запроса не требуется;

3) Вписать её в свойствах ресторана;



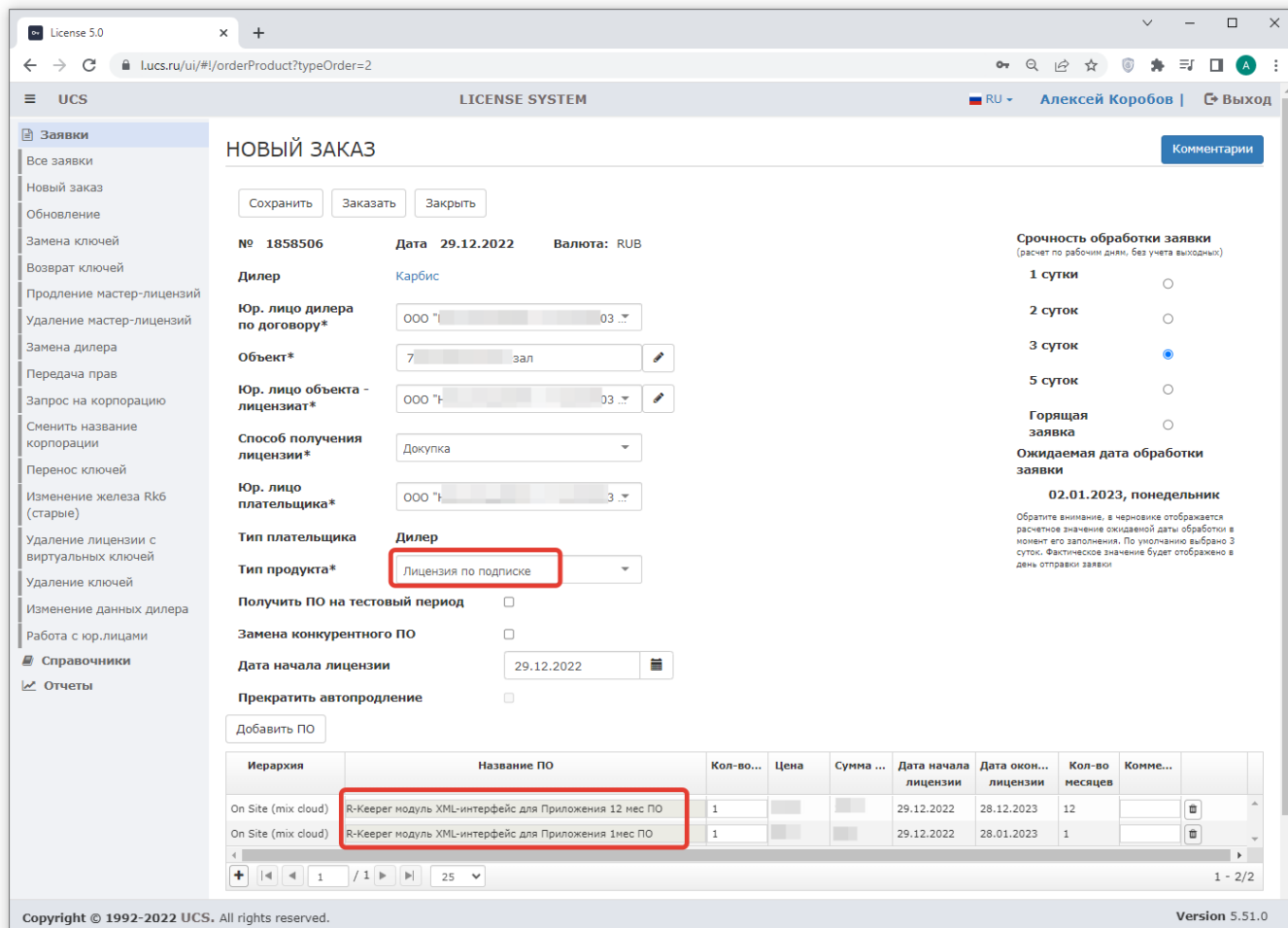
4) Больше ничего никогда не делать, эта лицензия - «навсегда».

Важно! Существуют также «временные» lifetime-лицензии. Это звучит странно, но это так. Механизм работы с ними точно такой же, как описано выше, но они не выдаются до 2100 года. Как выглядят такие лицензии при заказе:



Как использовать SAAS-лицензию

1) Заказать через i.ucs.ru лицензию на **«R-Кеерг модуль XML-интерфейс для Приложения»**. На месяц или на год - как удобно.



2) После оплаты и одобрения сотрудниками UCS - сгенерировать её в карточке ресторана в l.ucs.ru. Код запроса не требуется.

3) Вписывать эту лицензию куда-либо в редакторе меню r_keeper или в иных местах - не требуется.

Важно! Лицензию необходимо продлевать (оплачивать) ежемесячно/ежегодно. **Важно!** После каждой такой оплаты лицензию нужно **заново** генерировать в карточке ресторана в l.ucs.ru **вручную**.

4) При настройке софта, использующего лицензию по подписке, необходимо в настройках вписывать учетку в системе лицензирования l.ucs.ru Можно сделать специальную учетку с минимумом прав:

Сохранить Отмена

Логин

9

Пароль

Пароль   

Эл. почта *

...a.eu

Фамилия *

XML_SaaS

Имя *

...диа

Отчество

Отчество

Кабинет

Кабинет

Отдел

Отдел

Тел.раб.

Тел.раб.

Тел.моб.

Тел.моб.

Телефон

Телефон

Должность

Должность

Страна

Город

Язык

RU

Отписаться от рассылки

Название роли

Выбра...	Название роли
<input type="checkbox"/>	R-Keeper Lite техподдержка, операции с ...
<input type="checkbox"/>	R-Keeper Lite администратор
<input type="checkbox"/>	R-Keeper Lite сотрудник поддержки
<input type="checkbox"/>	CLIENT
<input type="checkbox"/>	Субдилер
<input checked="" type="checkbox"/>	DEALER_USER

Права пользователя

Выбрать все

Выбра...	Название права
<input type="checkbox"/>	Карточка объекта. По умолчанию всегда ...
<input type="checkbox"/>	Создавать объекты
<input type="checkbox"/>	Удаление POS
<input type="checkbox"/>	Редактирование юр.лиц объектов
<input type="checkbox"/>	Карточка объекта. Выбор группы объектов
<input type="checkbox"/>	Редактирование POS
<input type="checkbox"/>	Ресторатор в WS

Название роли

Выбра...	Название роли
<input type="checkbox"/>	R-Keeper Lite техподдержка, операции с ...
<input type="checkbox"/>	R-Keeper Lite администратор
<input type="checkbox"/>	R-Keeper Lite сотрудник поддержки
<input type="checkbox"/>	CLIENT
<input type="checkbox"/>	Субдилер
<input checked="" type="checkbox"/>	DEALER_USER

Права пользователя

Выбрать все

Выбра...	Название права
<input type="checkbox"/>	Уведомления - редактирование
<input type="checkbox"/>	Редактировать объекты
<input type="checkbox"/>	Отчет: Проверка запросов и ключей
<input type="checkbox"/>	Карточка объекта. Просмотр истории лиц...
<input type="checkbox"/>	Отчет: Отчет дилера
<input type="checkbox"/>	Право на вход дилера в админ-панель W...
<input type="checkbox"/>	Отчет: Заканчивающиеся лицензии
<input type="checkbox"/>	Агрегатор в WS
<input type="checkbox"/>	Создание юр.лиц объектов
<input type="checkbox"/>	REF_INVOCIE_READ
<input type="checkbox"/>	Редактирование корпорации
<input type="checkbox"/>	Удалять заказ
<input type="checkbox"/>	Карточка объекта. Чтение внешних ссы...
<input type="checkbox"/>	Создание корпорации
<input type="checkbox"/>	Чтение POS
<input type="checkbox"/>	Отчет "Статистика версий касс Rk6/Rk7"
<input type="checkbox"/>	Доступ к FTP
<input type="checkbox"/>	Чтение корпорации
<input type="checkbox"/>	Просмотр причины отказа
<input type="checkbox"/>	Генерировать лицензии
<input type="checkbox"/>	Карточка объекта. Создание внешних сс...
<input type="checkbox"/>	Создавать/отправлять заказ
<input type="checkbox"/>	Просмотр юр.лиц объектов

Группы объектов

Выбра...	Группы объектов
<input checked="" type="checkbox"/>	Все/All
<input type="checkbox"/>	Галакс
<input type="checkbox"/>	Галакс 1
<input type="checkbox"/>	ООО «Счастливчик»
<input type="checkbox"/>	ООО "Русская изба"
<input type="checkbox"/>	ООО "Лона ЛТД"
<input type="checkbox"/>	ООО "Модуль" 1
<input type="checkbox"/>	ООО "Модуль"
<input type="checkbox"/>	ООО "Модуль" 2
<input type="checkbox"/>	ООО Модуль
<input type="checkbox"/>	Посадский 1
<input type="checkbox"/>	Посадский
<input type="checkbox"/>	ООО "Кафе Глазунья"

© S. All rights reserved.

Version 5.1.0

Статья в документации разработчика о данном механизме лицензирования:
<https://docs.rkeeper.ru/rk7/latest/ru/ispol-zovanie-xml-interfejsa-po-podpiske-43455727.html>