Как использовать платный XML-интерфейс

XML-интерфейс к кассовому серверу с возможностью «запись заказа» существует в двух вариантах:

1. Lifetime-лицензия - единоразовый платёж, лицензия «навсегда»
2. SAAS-лицензия - платёж помесячно или раз в год. Saas-лицензия включена в подписку RkCloud PLUS« - см подробности ниже.

Оба варианта лицензии поддержаны для работы с большинством ПО, написанного нами (Карбис).

Важно! SaaS вариант XML лицензии поддержан в следующих версиях ПО r_keeper

- **7.6.4.347 +**
- **7.6.5.40 +**
- **7.7 +**

Как использовать Lifetime-лицензию

1) Заказать эту лицензию на l.ucs.ru;

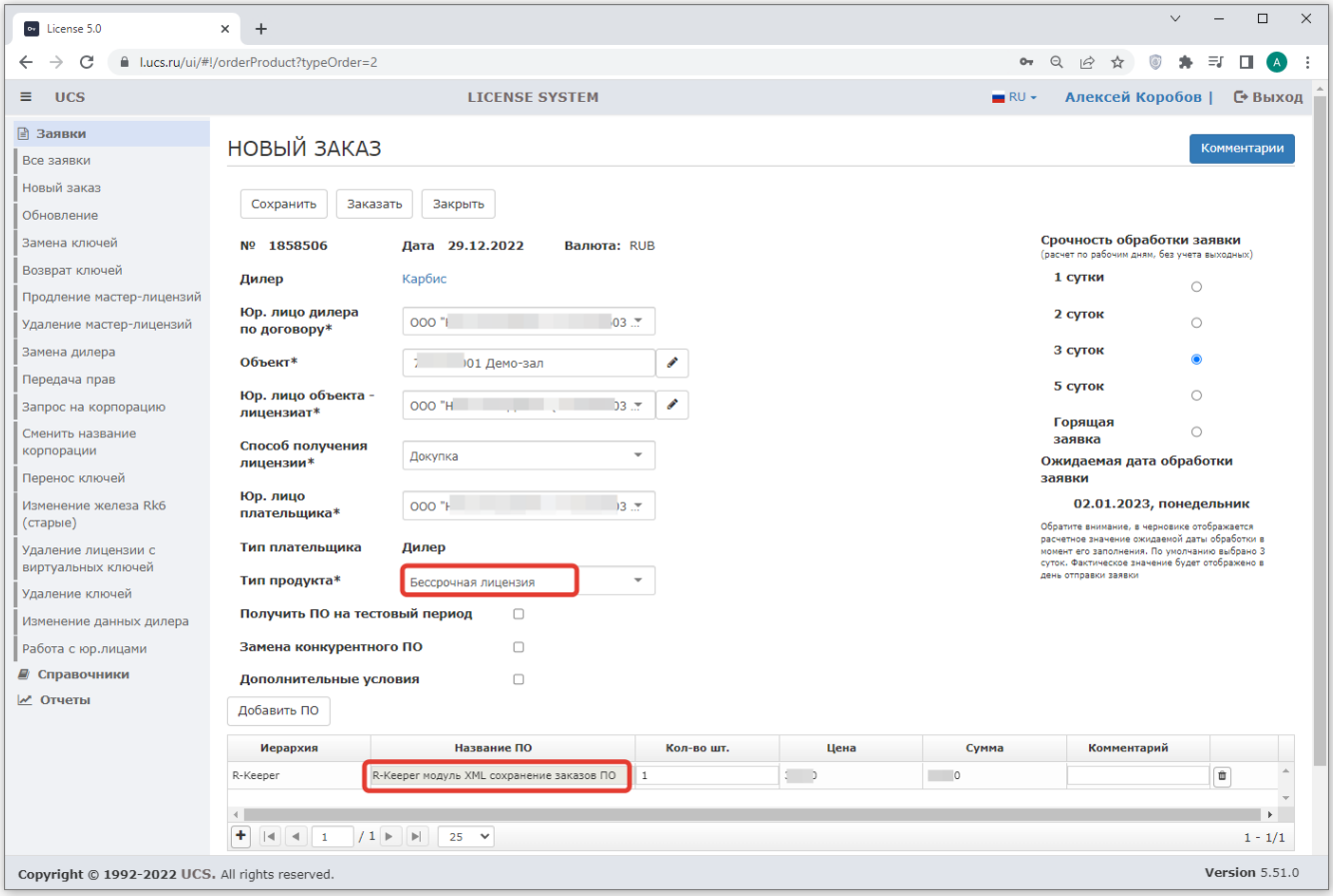

2) Сгенерировать её в карточке ресторана в l.ucs.ru , код запроса не требуется;

3) Вписать её в свойствах ресторана;

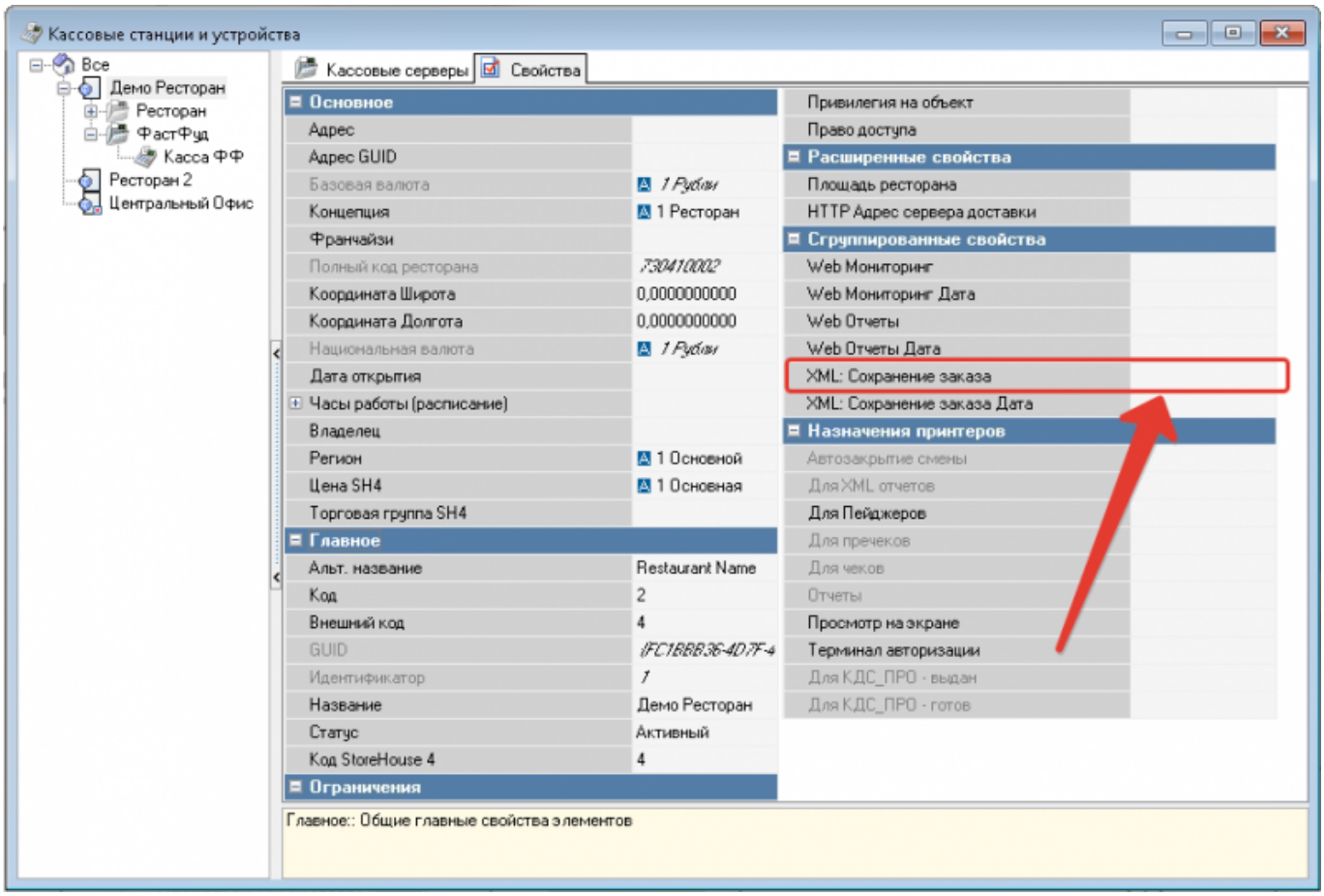

4) Больше ничего никогда не делать, эта лицензия - «навсегда».

Важно! Существуют также «временные» lifetime-лицензии. Это звучит странно, но это так. Механизм работы с ними точно такой же, как описано выше, но они не выдаются до 2100 года. Как выглядят такие лицензии при заказе:

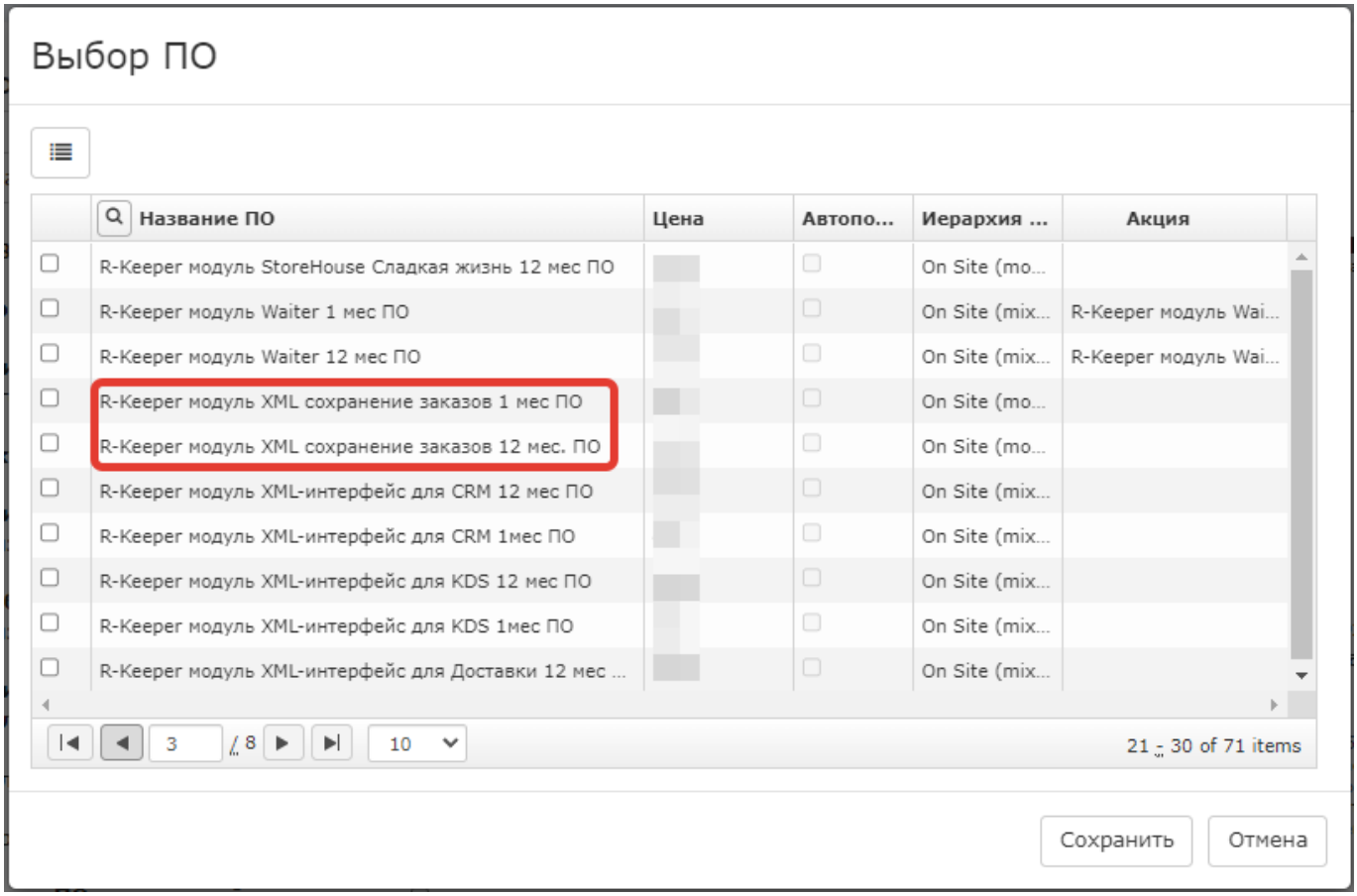

Как использовать SAAS-лицензию

1) Заказать через l.ucs.ru лицензию на **«R-Keeper модуль XML-интерфейс для Приложения»**. На месяц или на год - как удобно. Одна лицензия на «R-Keeper модуль XML-интерфейс для Приложения» уже включена по умолчанию в подписку «RkCloud Plus». Если вы не используете её для других целей (например, для СБП от UCS) - вы можете использовать эту лицензию доля софта нашей разработки.

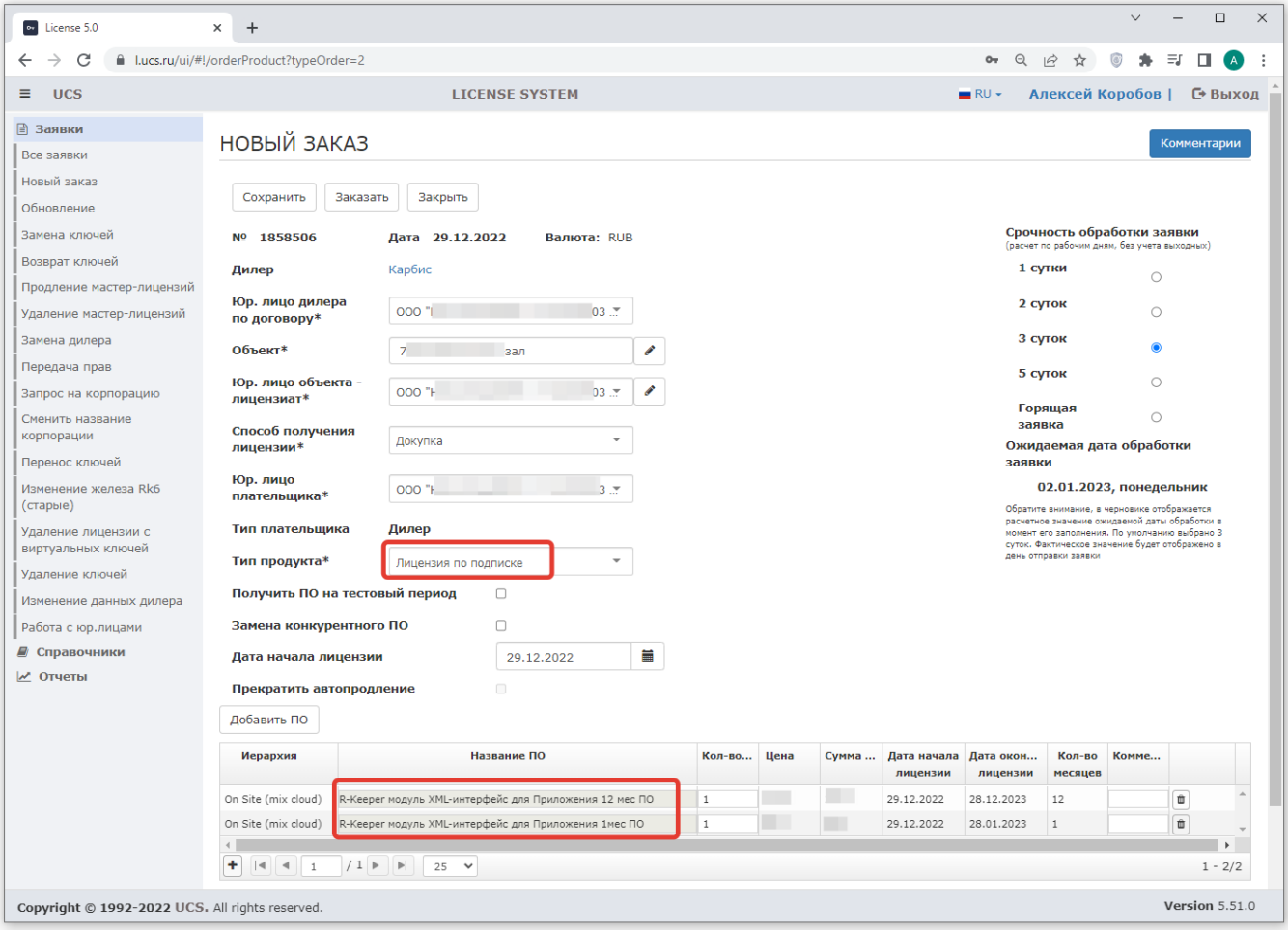

2) После оплаты и одобрения сотрудниками UCS - сгенерировать её в карточке ресторана в l.ucs.ru. Код запроса не требуется.

3) Вписывать эту лицензию куда-либо в редакторе меню r_keeper или в иных местах - не требуется.

Важно! Лицензию необходимо продлевать (оплачивать) ежемесячно/ежегодно. **Важно!** После каждой такой оплаты лицензию нужно **заново** генерировать в карточке ресторана в l.ucs.ru **вручную**.

4) При настройке софта, использующего лицензию по подписке, необходимо в настройках вписывать учетку в системе лицензирования l.ucs.ru Можно сделать специальную учетку с минимумом прав:

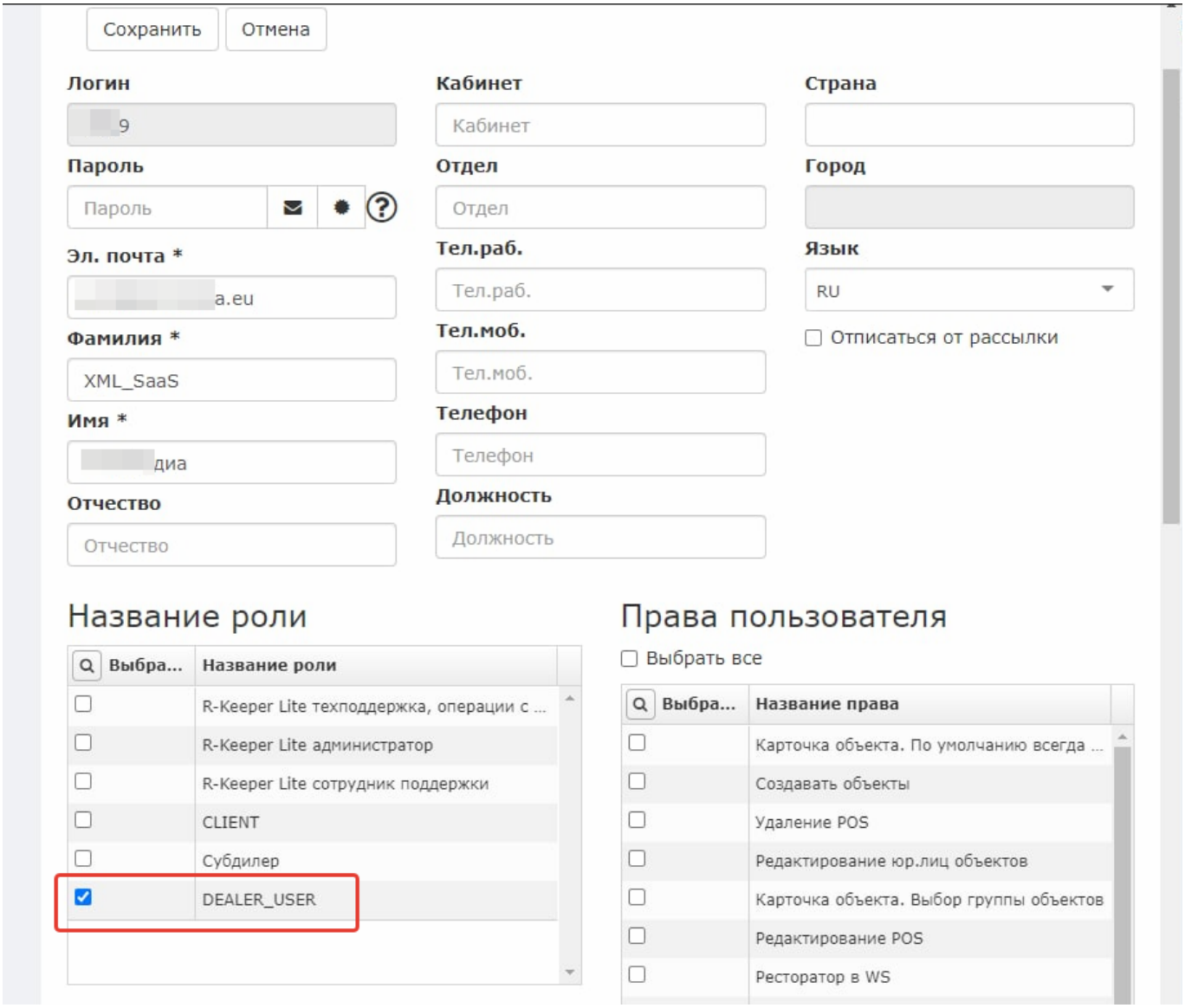
Сохранить
Отмена
Логин
9
Пароль
Пароль
Эл. почта *
a.eu
Фамилия *
XML_SaaS
Имя *
диа
Отчество
Отчество
Кабинет
Кабинет
Отдел
Отдел
Тел.раб.
Тел.раб.
Тел.моб.
Тел.моб.
Телефон
Телефон
Должность
Должность
Страна
Город
Язык
RU
Отписаться от рассылки
Название роли
Выбра...
Название роли
R-Keeper Lite техподдержка, операции с ...
R-Keeper Lite администратор
R-Keeper Lite сотрудник поддержки
CLIENT
Субдилер
DEALER_USER
Права пользователя
Выбрать все
Выбра...
Название права
Карточка объекта. По умолчанию всегда ...
Создавать объекты
Удаление POS
Редактирование юр.лиц объектов
Карточка объекта. Выбор группы объектов
Редактирование POS
Ресторатор в WS

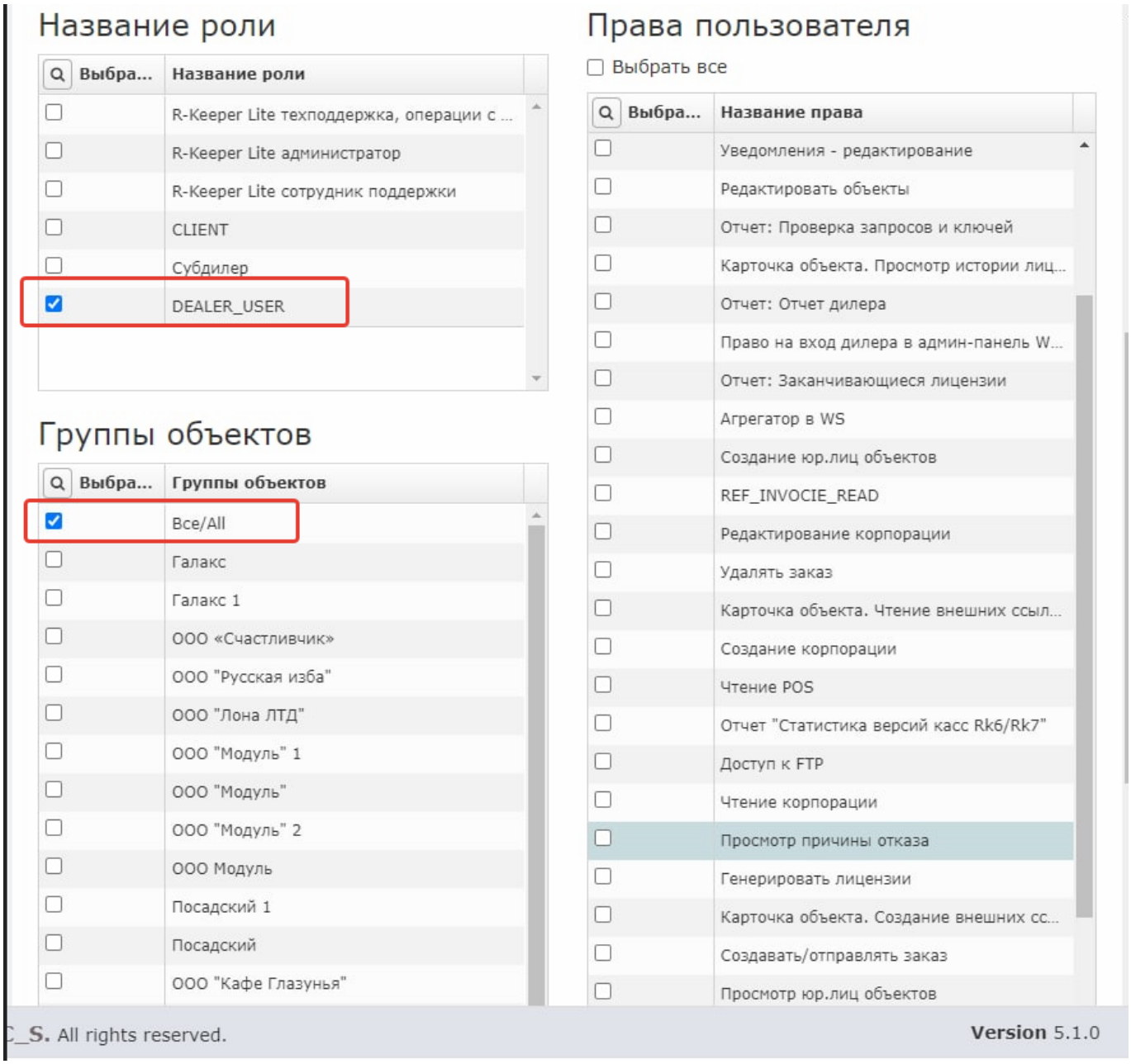

Важно! Если используется Saas-вариант лицензии, в ини-файле кассового сервера должна быть обязательно включена связь с сервером лицензирования (параметр UseNetChecking = 1).

Статья в документации разработчика о данном механизме лицензирования:
https://docs.rkeeper.ru/rk7/latest/ru/ispol-zovanie-xml-interfejsa-po-podpiske-43455727.html

From:
https://wiki.carbis.ru/ - **База знаний ГК Карбис**

Permanent link:
https://wiki.carbis.ru/external/zz_%D0%B4%D0%BE%D0%BF%D0%BE%D0%BB%D0%BD%D0%B8%D1%82%D0%B5%D0%BB%D1%8C%D0%BD%D1%8B%D0%B5_%D0%BC%D0%B0%D1%82%D0%B5%D1%80%D0%B8%D0%B0%D0%BB%D1%8B/xml_save_order?rev=1689579292

Last update: **2023/07/17 10:34**