

Как использовать платный XML-интерфейс

XML-интерфейс к кассовому серверу с возможностью «запись заказа» существует в нескольких вариантах:

1. Лицензии с названием «R-Keeper модуль XML **сохранение заказов** ПО», «R-Keeper модуль XML **сохранение заказов** 1 мес ПО», «R-Keeper модуль XML **сохранение заказов** 1 мес ПО»
2. Лицензии с названием «R-Keeper модуль XML-интерфейс **для Приложения** 12 мес ПО», «R-Keeper модуль XML-интерфейс **для Приложения** 1 мес ПО»
3. Лицензии с названием «R-Keeper модуль XML-интерфейс **для доставки / KDS / прочее**» - не существует на момент написания статьи, устарело. Работает точно так же, как лицензии «для приложения»

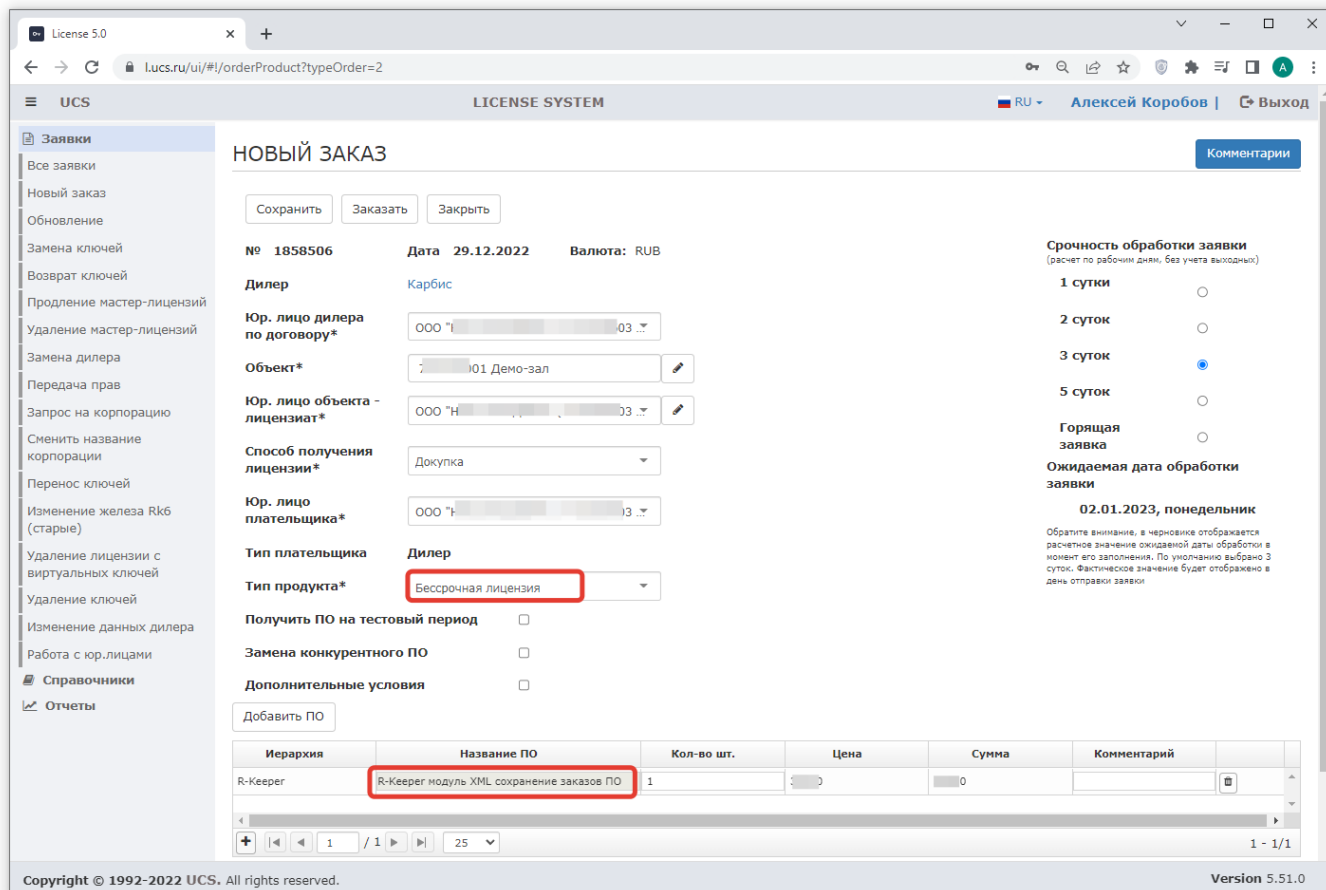
Оба варианта лицензии поддерживаны для работы с большинством ПО, написанного нами (Карбис).

Важно! SaaS вариант XML лицензии поддержан в следующих версиях ПО r_keeper

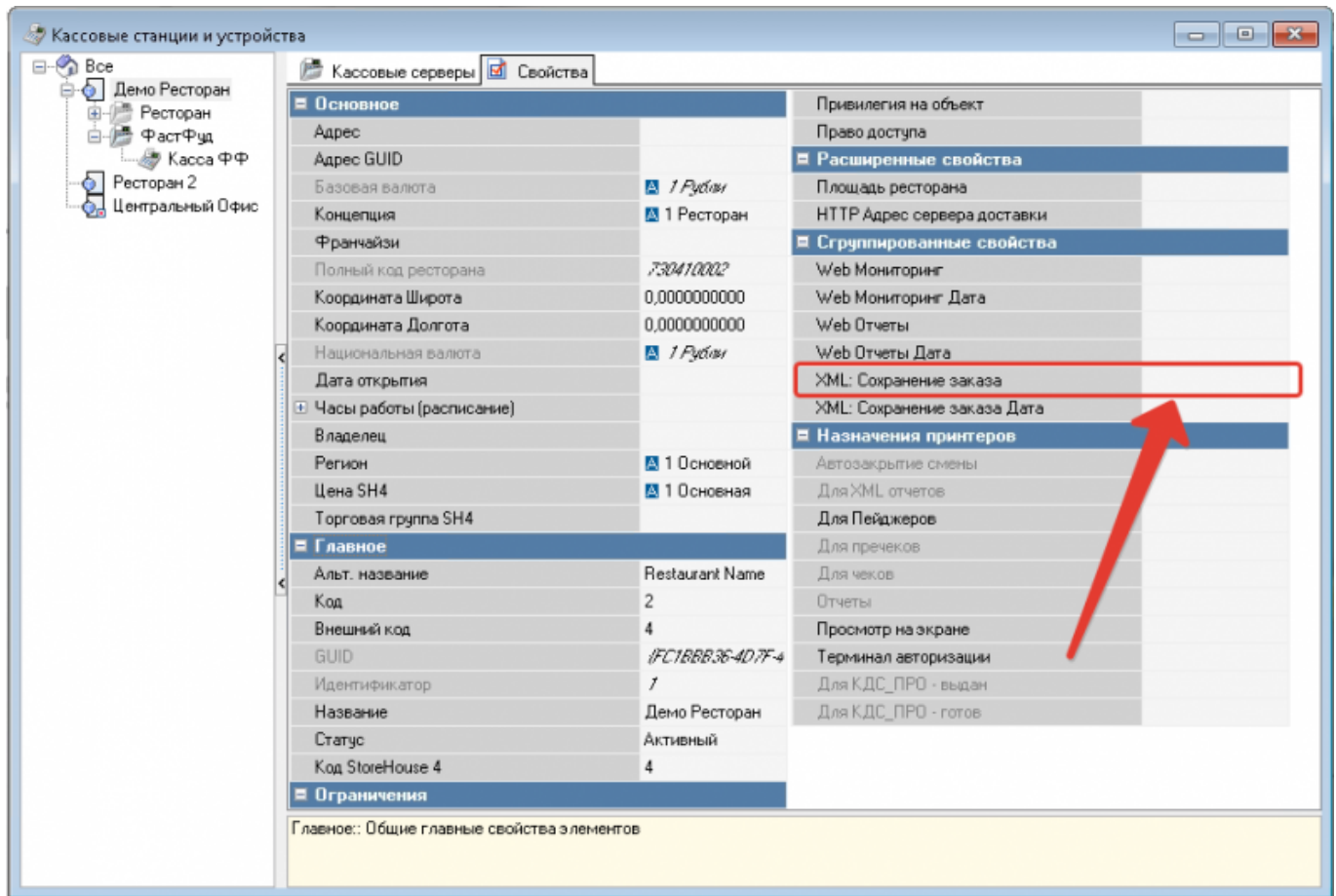
- **7.6.4.347 +**
- **7.6.5.40 +**
- **7.7 +**

Как использовать Lifetime-лицензию

1) Заказать эту лицензию на l.ucs.ru;



- 2) Сгенерировать её в карточке ресторана в l.ucs.ru , код запроса не требуется;
- 3) Вписать её в свойствах ресторана;



4) Больше ничего никогда не делать, эта лицензия - «навсегда».

Важно! Существуют также «временные» lifetime-лицензии. Это звучит странно, но это так. Механизм работы с ними точно такой же, как описано выше, но они не выдаются до 2100 года. Как выглядят такие лицензии при заказе:

Выбор ПО

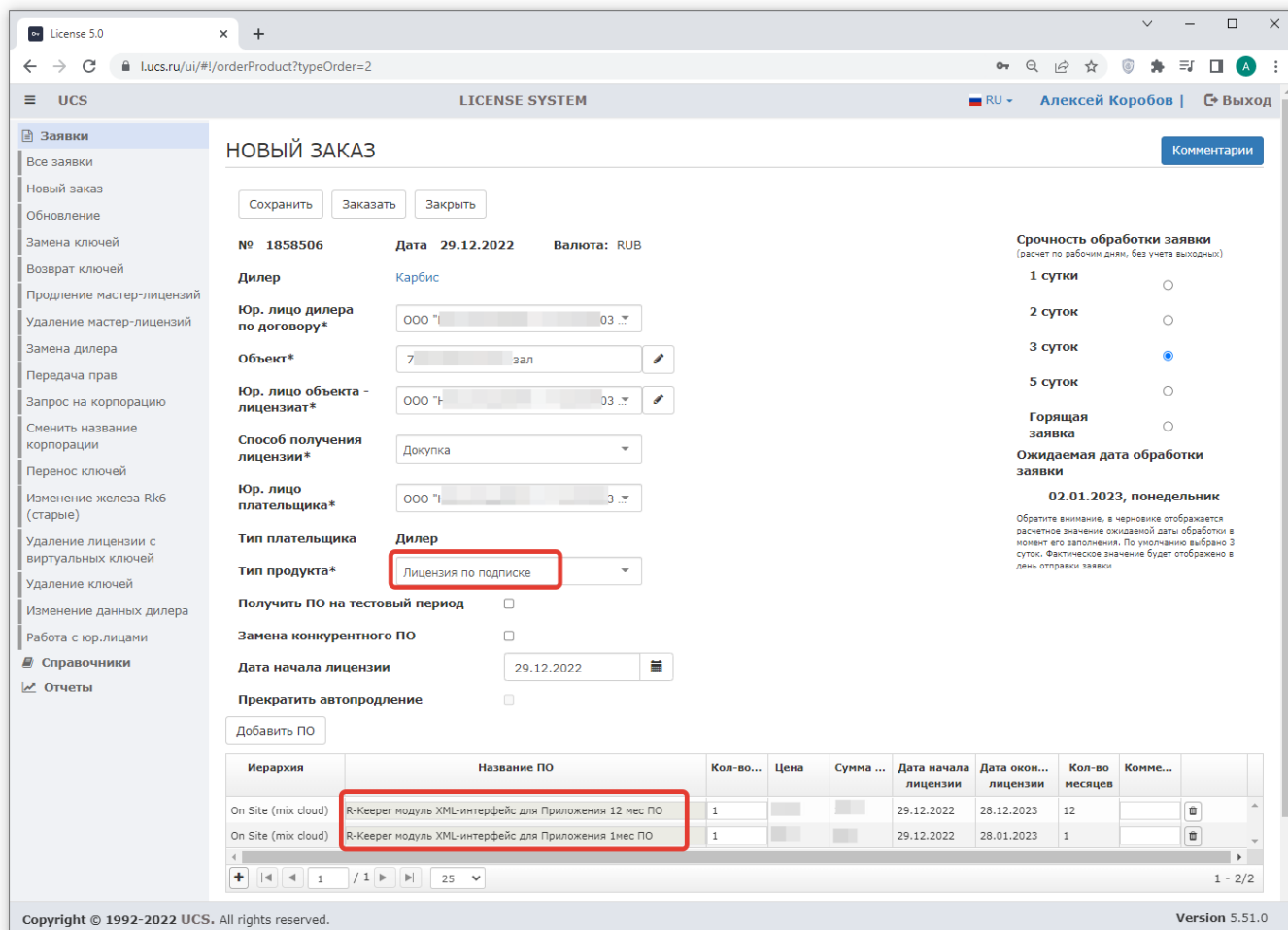
	Название ПО	Цена	Автопо...	Иерархия ...	Акция
<input type="checkbox"/>	R-Кеерг модуль StoreHouse Сладкая жизнь 12 мес ПО		<input type="checkbox"/>	On Site (мо...	
<input type="checkbox"/>	R-Кеерг модуль Waiter 1 мес ПО		<input type="checkbox"/>	On Site (mix...	R-Кеерг модуль Wai...
<input type="checkbox"/>	R-Кеерг модуль Waiter 12 мес ПО		<input type="checkbox"/>	On Site (mix...	R-Кеерг модуль Wai...
<input type="checkbox"/>	R-Кеерг модуль XML сохранение заказов 1 мес ПО		<input type="checkbox"/>	On Site (мо...	
<input type="checkbox"/>	R-Кеерг модуль XML сохранение заказов 12 мес. ПО		<input type="checkbox"/>	On Site (мо...	
<input type="checkbox"/>	R-Кеерг модуль XML-интерфейс для CRM 12 мес ПО		<input type="checkbox"/>	On Site (mix...	
<input type="checkbox"/>	R-Кеерг модуль XML-интерфейс для CRM 1мес ПО		<input type="checkbox"/>	On Site (mix...	
<input type="checkbox"/>	R-Кеерг модуль XML-интерфейс для KDS 12 мес ПО		<input type="checkbox"/>	On Site (mix...	
<input type="checkbox"/>	R-Кеерг модуль XML-интерфейс для KDS 1мес ПО		<input type="checkbox"/>	On Site (mix...	
<input type="checkbox"/>	R-Кеерг модуль XML-интерфейс для Доставки 12 мес ...		<input type="checkbox"/>	On Site (mix...	

21 - 30 of 71 items

Сохранить Отмена

Как использовать SAAS-лицензию

1) Заказать через i.ucs.ru лицензию на **«R-Кеерг модуль XML-интерфейс для Приложения»**. На месяц или на год - как удобно. Одна лицензия на «R-Кеерг модуль XML-интерфейс для Приложения» уже включена по умолчанию в подписку «RkCloud Plus». Если вы не используете её для других целей (например, для СБП от UCS) - вы можете использовать эту лицензию для софта нашей разработки.



2) После оплаты и одобрения сотрудниками UCS - сгенерировать её в карточке ресторана в l.ucs.ru. Код запроса не требуется.

3) Вписывать эту лицензию куда-либо в редакторе меню r_keeper или в иных местах - не требуется.




Важно! Лицензию необходимо продлевать (оплачивать) ежемесячно/ежегодно. **Важно!** После каждой такой оплаты лицензию нужно **заново** генерировать в карточке ресторана в l.ucs.ru **вручную**.

4) При настройке софта, использующего лицензию по подписке, необходимо в настройках вписывать учетку в системе лицензирования l.ucs.ru Можно сделать специальную учетку с минимумом прав:

Сохранить Отмена

Логин

Пароль

Эл. почта *

Фамилия *

Имя *

Отчество

Кабинет

Отдел

Тел.раб.

Тел.моб.

Телефон

Должность

Страна

Город

Язык

Отписаться от рассылки

Название роли

Q	Выбра...	Название роли
<input type="checkbox"/>		R-Keeper Lite техподдержка, операции с ...
<input type="checkbox"/>		R-Keeper Lite администратор
<input type="checkbox"/>		R-Keeper Lite сотрудник поддержки
<input type="checkbox"/>		CLIENT
<input type="checkbox"/>		Субдилер
<input checked="" type="checkbox"/>		DEALER_USER

Права пользователя

Выбрать все

Q	Выбра...	Название права
<input type="checkbox"/>		Карточка объекта. По умолчанию всегда ...
<input type="checkbox"/>		Создавать объекты
<input type="checkbox"/>		Удаление POS
<input type="checkbox"/>		Редактирование юр.лиц объектов
<input type="checkbox"/>		Карточка объекта. Выбор группы объектов
<input type="checkbox"/>		Редактирование POS
<input type="checkbox"/>		Ресторатор в WS

Название роли

Выбра...	Название роли
<input type="checkbox"/>	R-Keeper Lite техподдержка, операции с ...
<input type="checkbox"/>	R-Keeper Lite администратор
<input type="checkbox"/>	R-Keeper Lite сотрудник поддержки
<input type="checkbox"/>	CLIENT
<input type="checkbox"/>	Субдилер
<input checked="" type="checkbox"/>	DEALER_USER

Права пользователя

Выбрать все

Выбра...	Название права
<input type="checkbox"/>	Уведомления - редактирование
<input type="checkbox"/>	Редактировать объекты
<input type="checkbox"/>	Отчет: Проверка запросов и ключей
<input type="checkbox"/>	Карточка объекта. Просмотр истории лиц...
<input type="checkbox"/>	Отчет: Отчет дилера
<input type="checkbox"/>	Право на вход дилера в админ-панель W...
<input type="checkbox"/>	Отчет: Заканчивающиеся лицензии
<input type="checkbox"/>	Агрегатор в WS
<input type="checkbox"/>	Создание юр.лиц объектов
<input type="checkbox"/>	REF_INVOICIE_READ
<input type="checkbox"/>	Редактирование корпорации
<input type="checkbox"/>	Удалять заказ
<input type="checkbox"/>	Карточка объекта. Чтение внешних ссыл...
<input type="checkbox"/>	Создание корпорации
<input type="checkbox"/>	Чтение POS
<input type="checkbox"/>	Отчет "Статистика версий касс Rk6/Rk7"
<input type="checkbox"/>	Доступ к FTP
<input type="checkbox"/>	Чтение корпорации
<input checked="" type="checkbox"/>	Просмотр причины отказа
<input type="checkbox"/>	Генерировать лицензии
<input type="checkbox"/>	Карточка объекта. Создание внешних сс...
<input type="checkbox"/>	Создавать/отправлять заказ
<input type="checkbox"/>	Просмотр юр.лиц объектов

Группы объектов

Выбра...	Группы объектов
<input checked="" type="checkbox"/>	Все/All
<input type="checkbox"/>	Галакс
<input type="checkbox"/>	Галакс 1
<input type="checkbox"/>	ООО «Счастливчик»
<input type="checkbox"/>	ООО "Русская изба"
<input type="checkbox"/>	ООО "Лона ЛТД"
<input type="checkbox"/>	ООО "Модуль" 1
<input type="checkbox"/>	ООО "Модуль"
<input type="checkbox"/>	ООО "Модуль" 2
<input type="checkbox"/>	ООО Модуль
<input type="checkbox"/>	Посадский 1
<input type="checkbox"/>	Посадский
<input type="checkbox"/>	ООО "Кафе Глазунья"

©_S. All rights reserved. Version 5.1.0

Важно! Если используется SaaS-вариант лицензии, в ini-файле кассового сервера должна быть обязательно включена связь с сервером лицензирования (параметр UseNetChecking = 1).

Статья в документации разработчика о данном механизме лицензирования:
<https://docs.rkeeper.ru/rk7/latest/ru/ispol-zovanie-xml-interfejsa-po-podpiske-43455727.html>

From: <https://wiki.carbis.ru/> - База знаний ГК Карбис
Permanent link: https://wiki.carbis.ru/external/zz_%D0%B4%D0%BE%D0%BF%D0%BB%D0%BD%D0%B8%D1%82%D0%85%D0%B8%D1%8C%D0%BD%D1%8B%D0%85_%D0%BC%D0%B0%D1%82%D0%85%D1%80%D0%88%D0%B0%D0%8B%D1%8B/xml_save_order?rev=1706507264
Last update: 2024/01/29 08:47