

# Как использовать платный XML-интерфейс

В общем случае мы рекомендуем использовать лицензии формата «модуль XML **сохранение заказов ПО**». Они проще в настройке и администрировании.

XML-интерфейс к кассовому серверу с возможностью «запись заказа» существует в нескольких вариантах:

1. Лицензии с названием «R-Keeper модуль XML **сохранение заказов ПО**», «R-Keeper модуль XML **сохранение заказов 1 мес ПО**», «R-Keeper модуль XML **сохранение заказов 1 мес ПО**»
2. Лицензии с названием «R-Keeper модуль XML-интерфейс **для Приложения 12 мес ПО**», «R-Keeper модуль XML-интерфейс **для Приложения 1 мес ПО**»
3. Лицензии с названием «R-Keeper модуль XML-интерфейс **для доставки / KDS / прочее**» - не существует на момент написания статьи, устарело. Работает точно так же, как лицензии «для приложения»

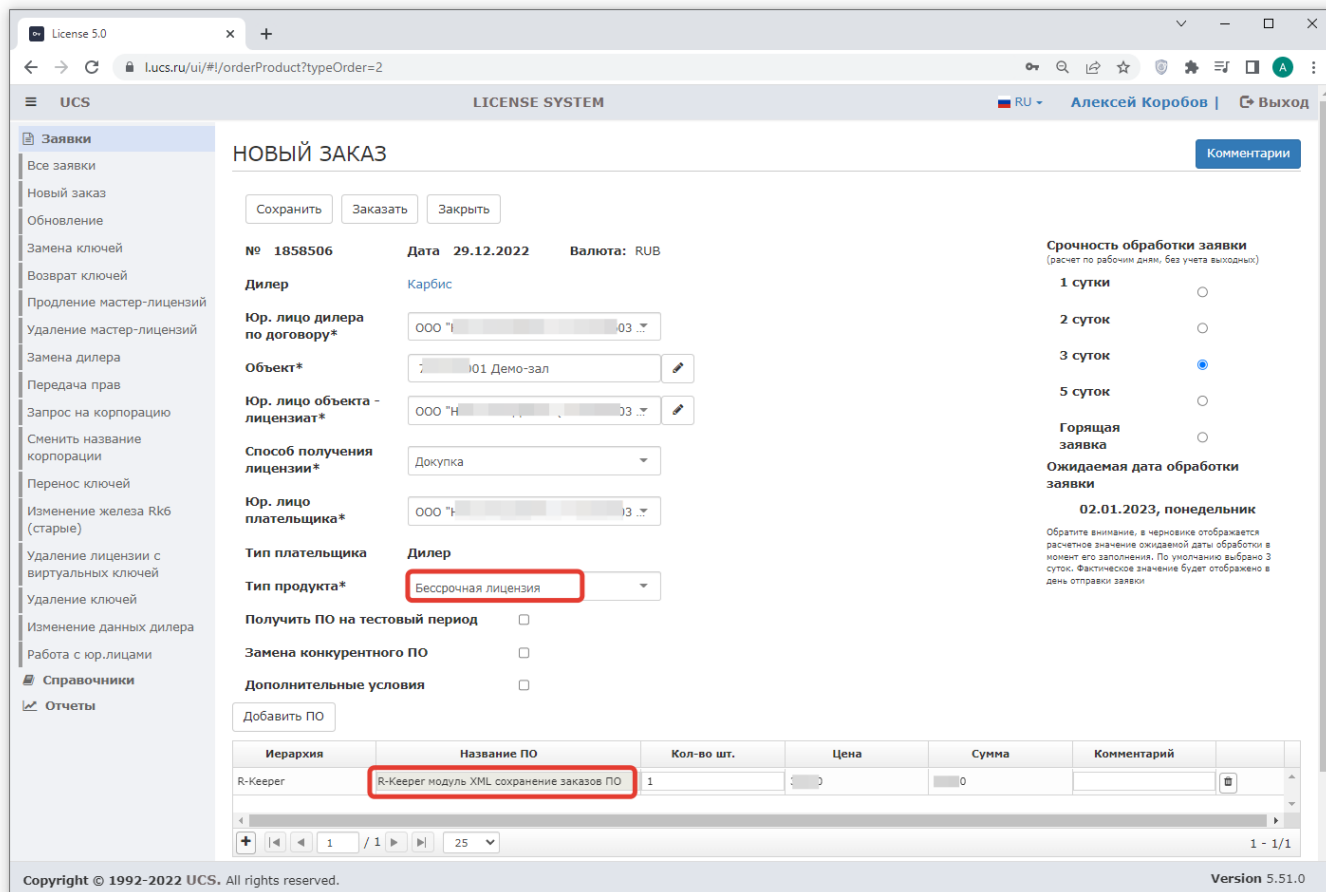
Оба варианта лицензии поддерживаны для работы с большинством ПО, написанного нами (Карбис).

**Важно!** Вариант XML лицензии «для приложения» поддерживан в следующих версиях ПО r\_keeper:

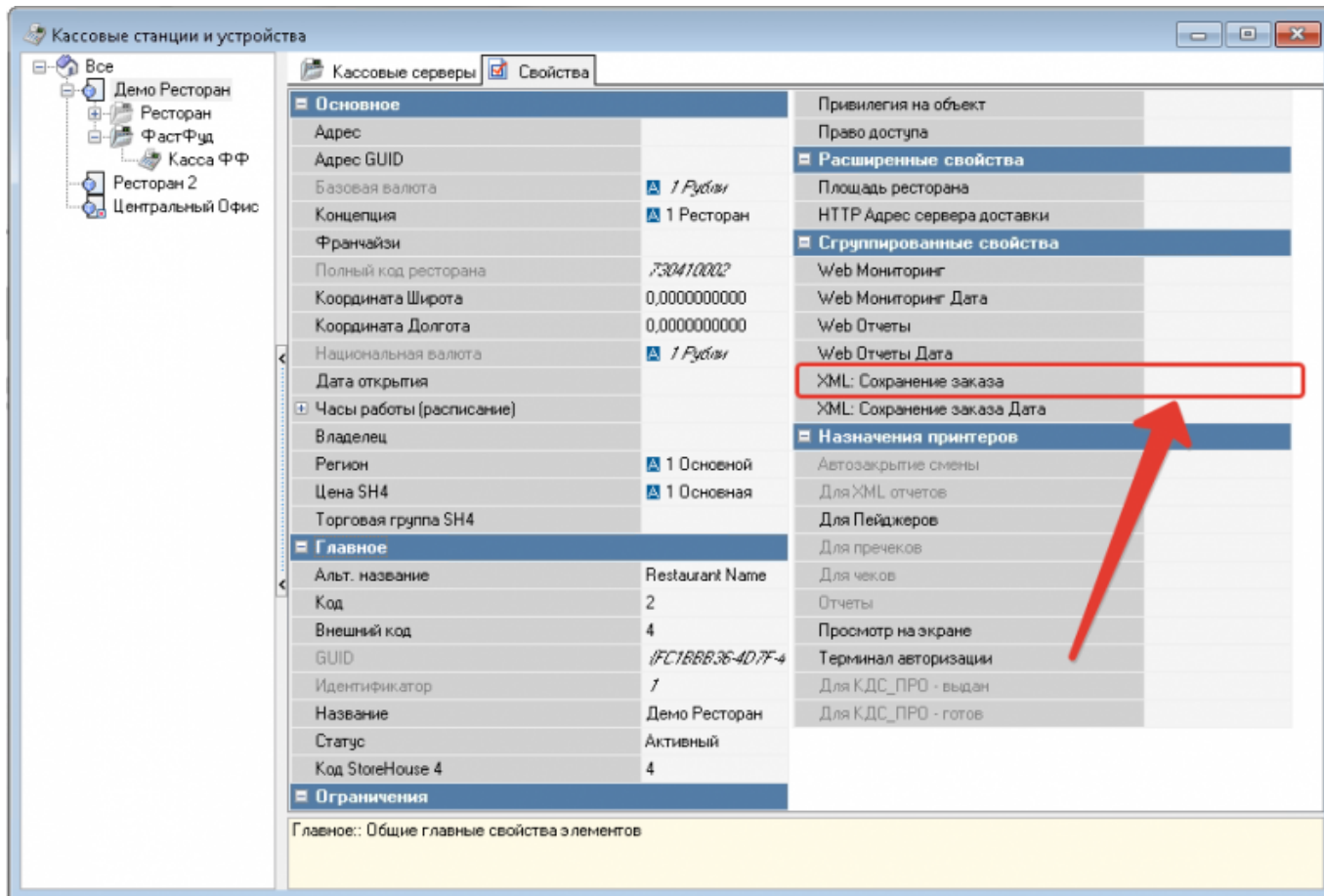
- **7.6.4.347 +**
- **7.6.5.40 +**
- **7.7 +**

## Как использовать лицензию "модуль XML сохранение заказов ПО"

1) Заказать эту лицензию на [l.ucs.ru](http://l.ucs.ru);



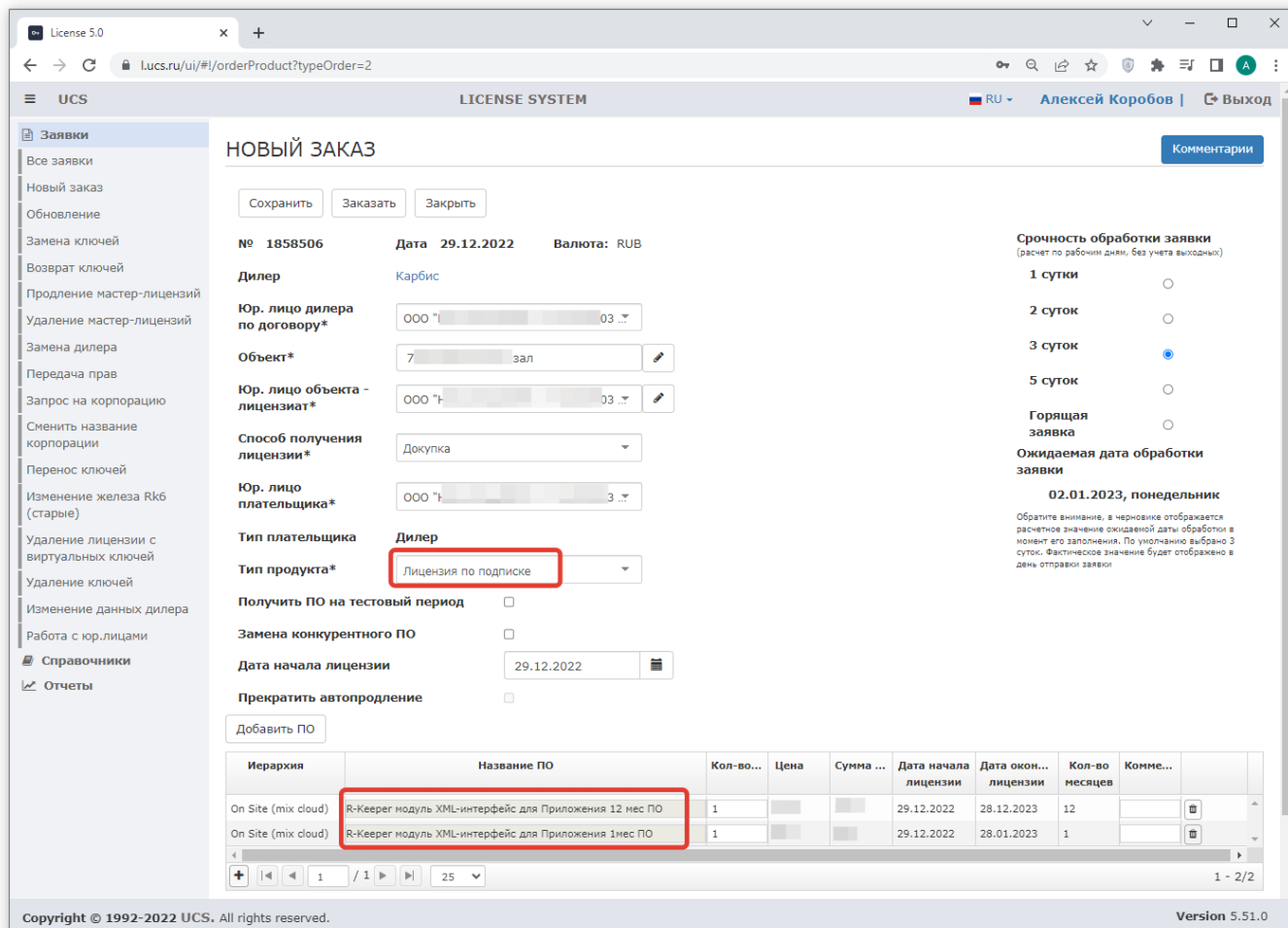
- 2) Сгенерировать её в карточке ресторана в l.ucs.ru , код запроса не требуется;
- 3) Вписать её в свойствах ресторана;



4) Если это лицензия «навсегда» - больше ничего не делать. Если это лицензия на 1 или 12 месяцев - для продления её необходимо генерировать в карточке в l.ucs.ru без кода запроса. В актуальных версиях рк7 (проверено в 7.7.0.x) продление лицензии подтягивается автоматически.

## Как использовать лицензию "R-Keereg модуль XML-интерфейс для Приложения"

1) Заказать через l.ucs.ru лицензию на «R-Keereg модуль XML-интерфейс для Приложения». На месяц или на год - как удобно.



2) После оплаты и одобрения сотрудниками UCS - сгенерировать её в карточке ресторана в l.ucs.ru. Код запроса не требуется.

3) Вписывать эту лицензию куда-либо в редакторе меню r\_keeper или в иных местах - не требуется.

**Важно!** Лицензию необходимо продлевать (оплачивать) ежемесячно/ежегодно. **Важно!** После каждой такой оплаты лицензию нужно **заново** генерировать в карточке ресторана в l.ucs.ru **вручную**. **Важно!** Если продление лицензии не было оплачено вовремя, на стороне установленного софта потребуются **заново** её вручную вписывать.

4) При настройке софта, использующего лицензию по подписке, необходимо в настройках вписывать учетку в системе лицензирования l.ucs.ru Можно сделать специальную учетку с минимумом прав:

Сохранить Отмена

**Логин**

9

**Пароль**

Пароль [email] [lock] [help]

**Эл. почта \***

...a.eu

**Фамилия \***

XML\_SaaS

**Имя \***

...диа

**Отчество**

Отчество

**Кабинет**

Кабинет

**Отдел**

Отдел

**Тел.раб.**

Тел.раб.

**Тел.моб.**

Тел.моб.

**Телефон**

Телефон

**Должность**

Должность

**Страна**

**Город**

**Язык**

RU

Отписаться от рассылки

**Название роли**

Выбра...	Название роли
<input type="checkbox"/>	R-Keeper Lite техподдержка, операции с ...
<input type="checkbox"/>	R-Keeper Lite администратор
<input type="checkbox"/>	R-Keeper Lite сотрудник поддержки
<input type="checkbox"/>	CLIENT
<input type="checkbox"/>	Субдилер
<input checked="" type="checkbox"/>	DEALER_USER

**Права пользователя**

Выбрать все

Выбра...	Название права
<input type="checkbox"/>	Карточка объекта. По умолчанию всегда ...
<input type="checkbox"/>	Создавать объекты
<input type="checkbox"/>	Удаление POS
<input type="checkbox"/>	Редактирование юр.лиц объектов
<input type="checkbox"/>	Карточка объекта. Выбор группы объектов
<input type="checkbox"/>	Редактирование POS
<input type="checkbox"/>	Ресторатор в WS

## Название роли

Выбра...	Название роли
<input type="checkbox"/>	R-Keeper Lite техподдержка, операции с ...
<input type="checkbox"/>	R-Keeper Lite администратор
<input type="checkbox"/>	R-Keeper Lite сотрудник поддержки
<input type="checkbox"/>	CLIENT
<input type="checkbox"/>	Субдилер
<input checked="" type="checkbox"/>	DEALER_USER

## Права пользователя

Выбрать все

Выбра...	Название права
<input type="checkbox"/>	Уведомления - редактирование
<input type="checkbox"/>	Редактировать объекты
<input type="checkbox"/>	Отчет: Проверка запросов и ключей
<input type="checkbox"/>	Карточка объекта. Просмотр истории лиц...
<input type="checkbox"/>	Отчет: Отчет дилера
<input type="checkbox"/>	Право на вход дилера в админ-панель W...
<input type="checkbox"/>	Отчет: Заканчивающиеся лицензии
<input type="checkbox"/>	Агрегатор в WS
<input type="checkbox"/>	Создание юр.лиц объектов
<input type="checkbox"/>	REF_INVOCIE_READ
<input type="checkbox"/>	Редактирование корпорации
<input type="checkbox"/>	Удалять заказ
<input type="checkbox"/>	Карточка объекта. Чтение внешних ссыл...
<input type="checkbox"/>	Создание корпорации
<input type="checkbox"/>	Чтение POS
<input type="checkbox"/>	Отчет "Статистика версий касс Rk6/Rk7"
<input type="checkbox"/>	Доступ к FTP
<input type="checkbox"/>	Чтение корпорации
<input type="checkbox"/>	Просмотр причины отказа
<input type="checkbox"/>	Генерировать лицензии
<input type="checkbox"/>	Карточка объекта. Создание внешних сс...
<input type="checkbox"/>	Создавать/отправлять заказ
<input type="checkbox"/>	Просмотр юр.лиц объектов

## Группы объектов

Выбра...	Группы объектов
<input checked="" type="checkbox"/>	Все/All
<input type="checkbox"/>	Галакс
<input type="checkbox"/>	Галакс 1
<input type="checkbox"/>	ООО «Счастливчик»
<input type="checkbox"/>	ООО "Русская изба"
<input type="checkbox"/>	ООО "Лона ЛТД"
<input type="checkbox"/>	ООО "Модуль" 1
<input type="checkbox"/>	ООО "Модуль"
<input type="checkbox"/>	ООО "Модуль" 2
<input type="checkbox"/>	ООО Модуль
<input type="checkbox"/>	Посадский 1
<input type="checkbox"/>	Посадский
<input type="checkbox"/>	ООО "Кафе Глазунья"

© S. All rights reserved.

Version 5.1.0

**Важно!** Если используется такой лицензии, в ини-файле кассового сервера должна быть обязательно включена связь с сервером лицензирования (параметр UseNetChecking = 1).

Статья в документации разработчика о данном механизме лицензирования:

<https://docs.rkeeper.ru/rk7/latest/ru/ispol-zovanie-xml-interfejsa-po-podpiske-43455727.html>

From: <https://wiki.carbis.ru/> - База знаний ГК Карбис

Permanent link: [https://wiki.carbis.ru/external/zz\\_%D0%B4%D0%BE%D0%BF%D0%BE%D0%BB%D0%BD%D0%B8%D1%82%D0%B5%D0%BB%D1%8C%D0%BD%D1%8B%D0%B5\\_%D0%BC%D0%80%D1%82%D0%B5%D1%80%D0%B8%D0%BB%D1%8B/xml\\_save\\_order?rev=1706507670](https://wiki.carbis.ru/external/zz_%D0%B4%D0%BE%D0%BF%D0%BE%D0%BB%D0%BD%D0%B8%D1%82%D0%B5%D0%BB%D1%8C%D0%BD%D1%8B%D0%B5_%D0%BC%D0%80%D1%82%D0%B5%D1%80%D0%B8%D0%BB%D1%8B/xml_save_order?rev=1706507670)

Last update: 2024/01/29 08:54