

# "Честный знак" в r\_keeper

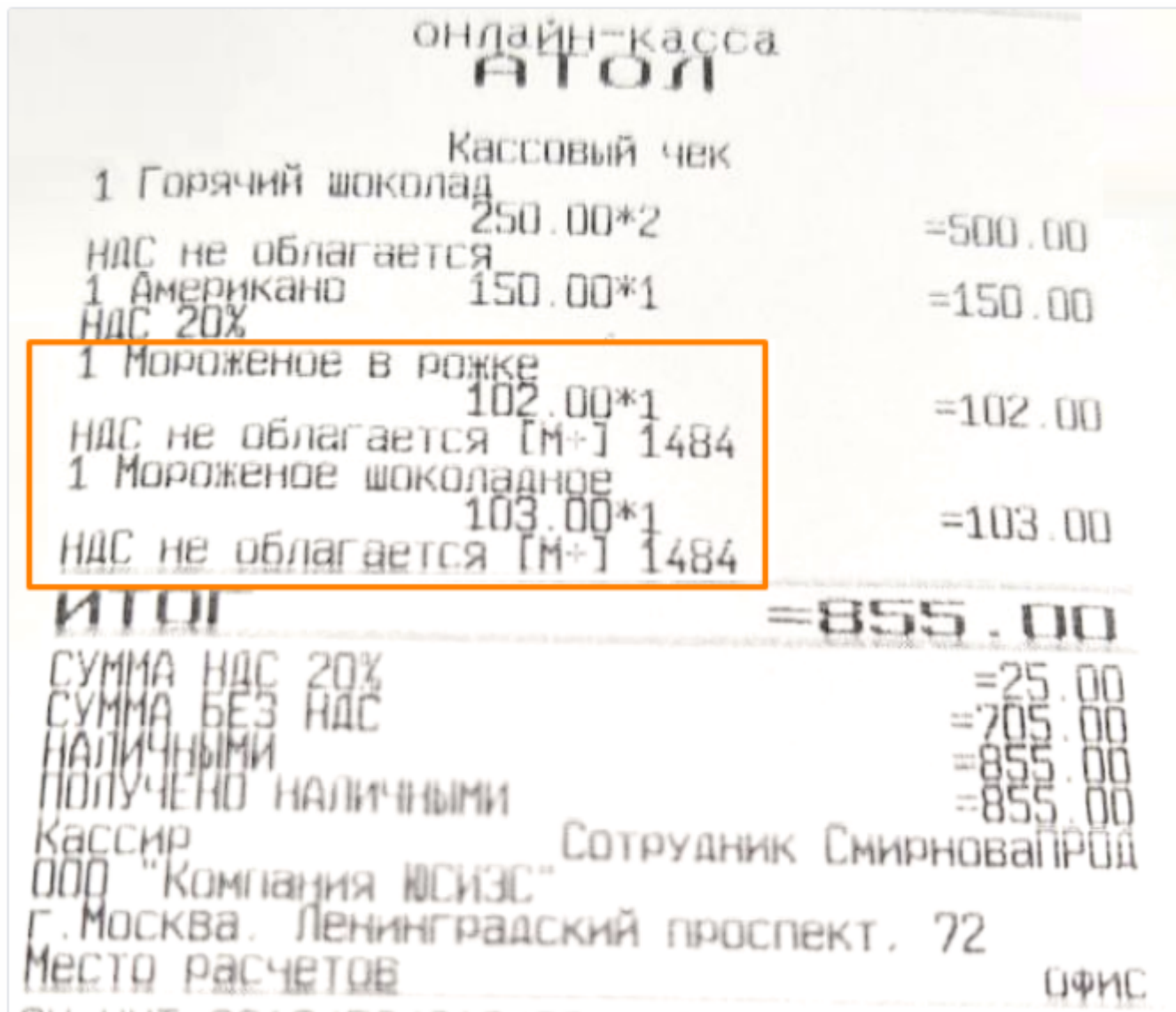
## Общая информация

Для продажи маркированных товаров в r\_keeper необходимо правильно настроить их в «Редакторе меню». В этой статье описано как именно это сделать.

**Какие товары с маркировкой нужно особым образом настраивать?** На конец 2022 года - это молочная продукция (включая сыр и мороженое) и бутилированная вода. Сигареты тоже, но их оставим за скобками - там своя специфика.

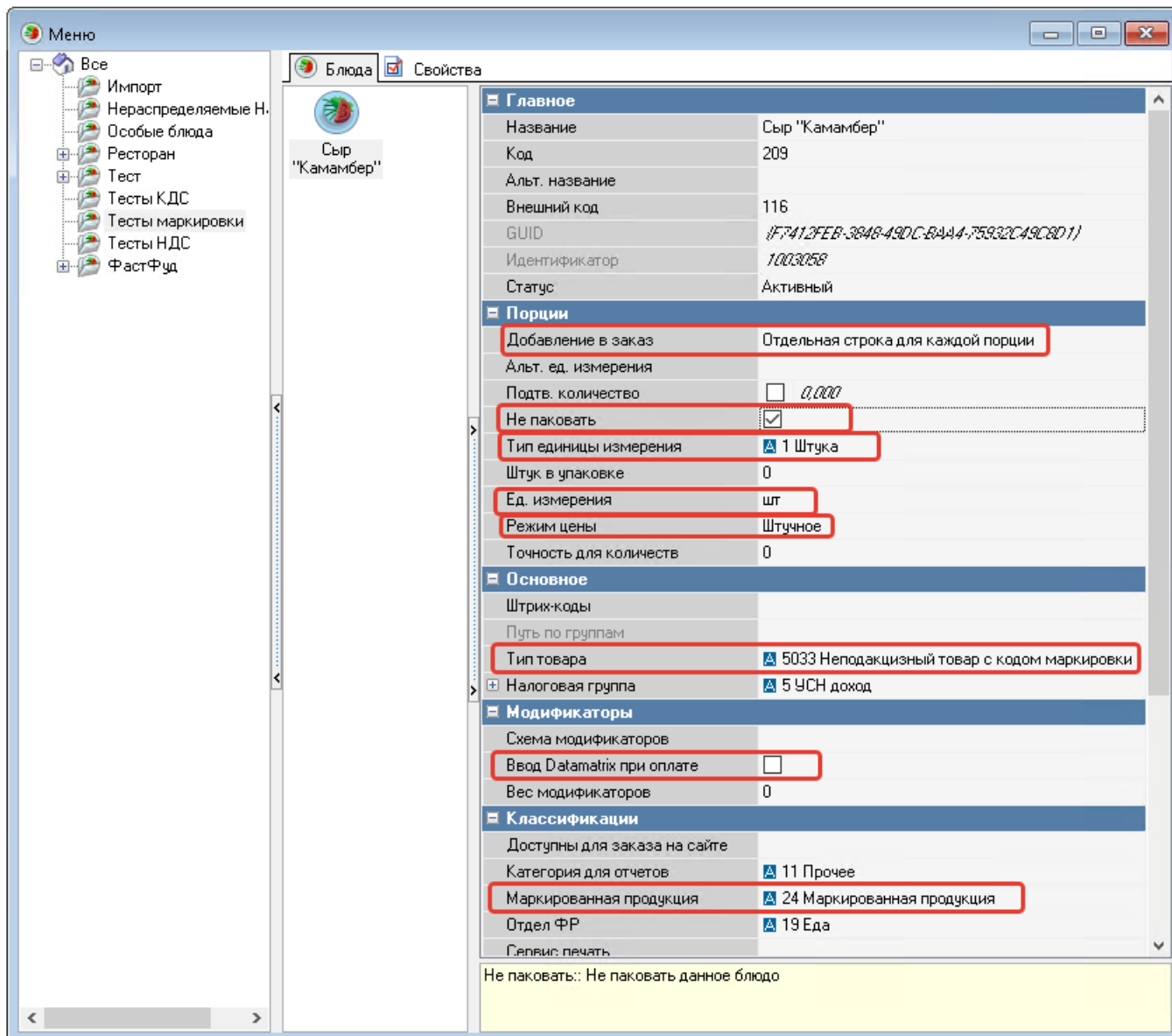
**Как убедиться, что всё настроено корректно и марки «Честного знака» списываются?**

1) Посмотреть в личном кабинете ОФД - там будет статус проверки. 2) Посмотреть на бумажном чеке. При успешном «гашении» марки в чеке будет надпись [M+]. Пример:



Ниже перечислены варианты настройки. Запрос марки возможен либо сразу при добавлении блюда в заказ (фаст-фуд), либо в любое время до оплаты заказа (схема концептуального ресторана со столами).

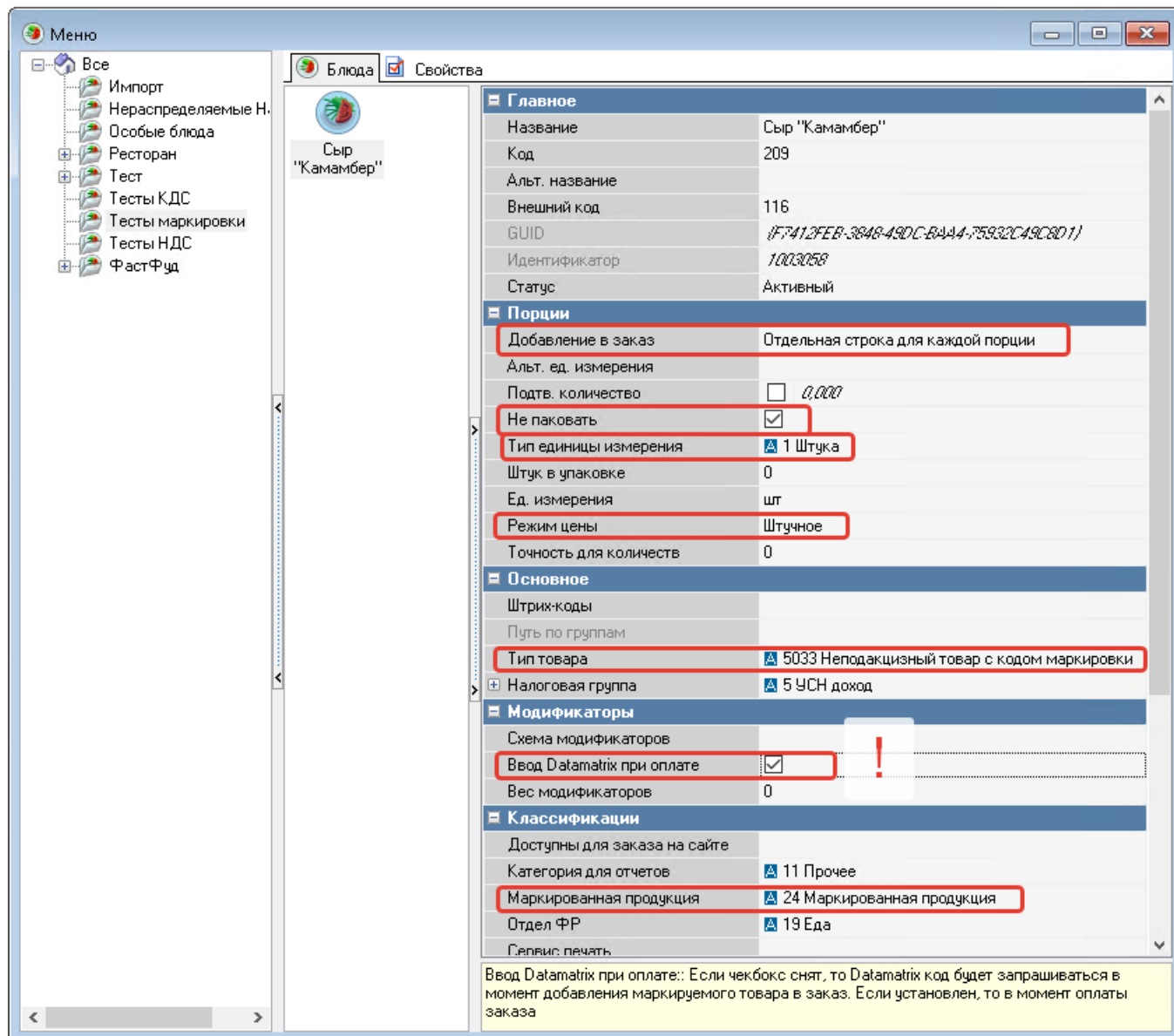
## Настройка продажи штучных товаров для фаст-фуда (запрос марки сразу при добавлении в заказ)



## Настройка продажи весовых товаров для фаст-фуда (запрос марки сразу при добавлении в заказ)

Доступно в r\_keeper начиная с версии

## Настройка продажи штучных товаров для ресторана со столами (запрос марки при оплате заказа)



## Настройка продажи весовых товаров для ресторана со столами (запрос марки при оплате заказа)

From: <https://wiki.carbis.ru/> - База знаний ГК Карбис

Permanent link: [https://wiki.carbis.ru/not\\_develop/chectny\\_znak?rev=1666851387](https://wiki.carbis.ru/not_develop/chectny_znak?rev=1666851387)

Last update: 2022/10/27 09:16