

"Честный знак" в r_keeper

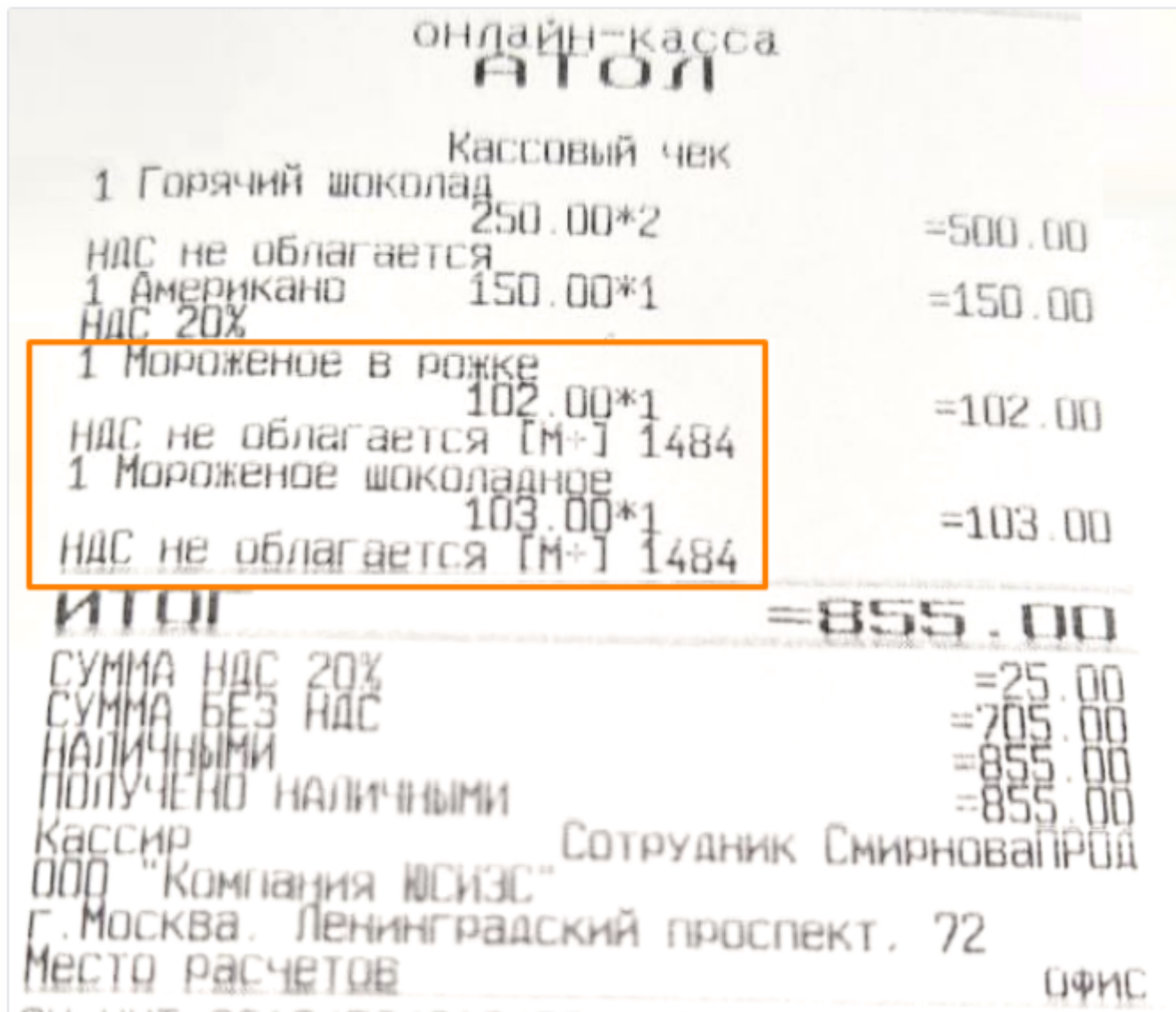
Общая информация

Для продажи маркированных товаров в r_keeper необходимо правильно настроить их в «Редакторе меню». В этой статье описано как именно это сделать.

Какие товары с маркировкой нужно особым образом настраивать? На конец 2022 года - это молочная продукция (включая сыр и мороженое) и бутилированная вода. Сигареты тоже, но их оставим за скобками - там своя специфика.

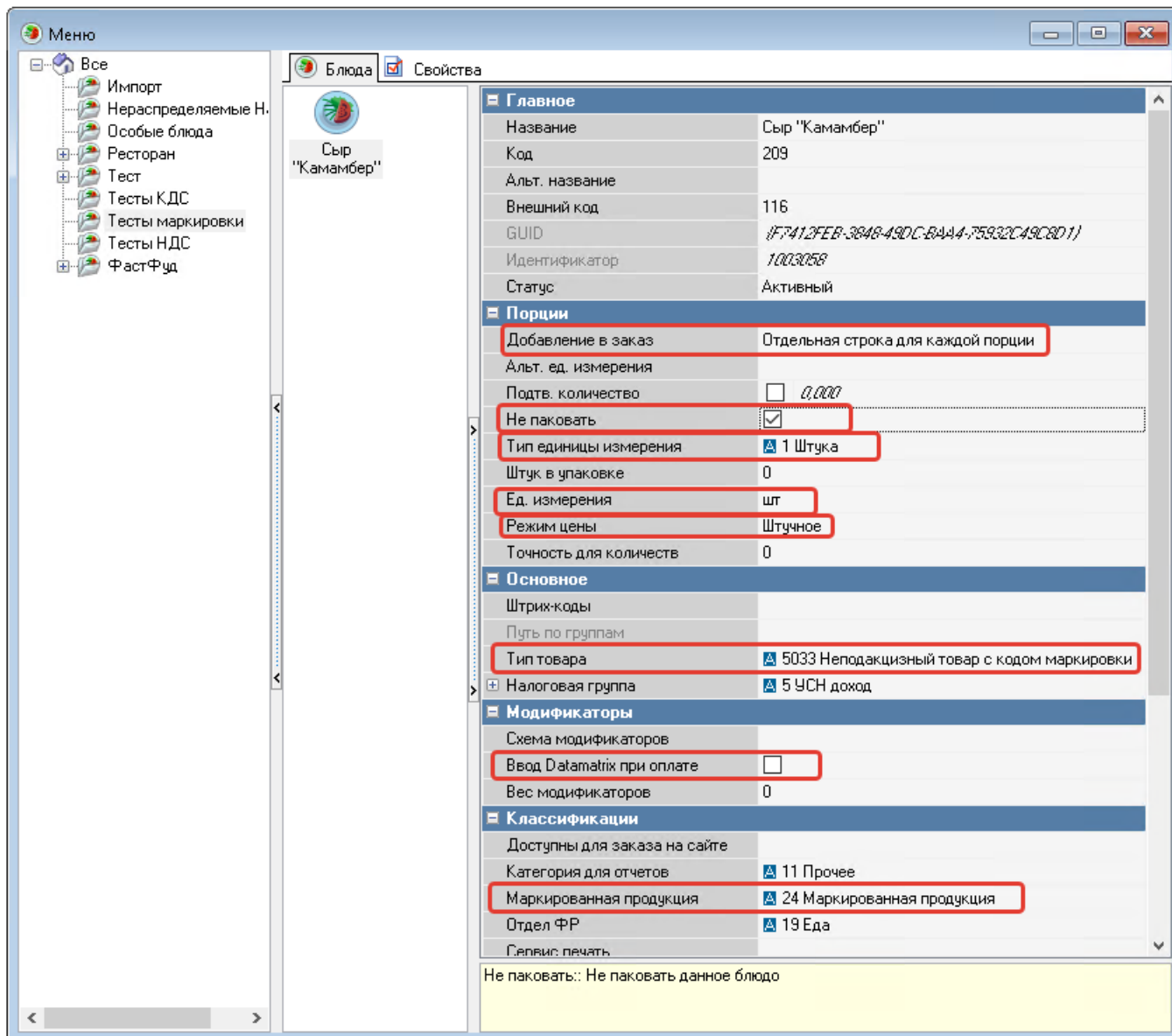
Как убедиться, что всё настроено корректно и марки «Честного знака» списываются?

1) Посмотреть в личном кабинете ОФД - там будет статус проверки. 2) Посмотреть на бумажном чеке. При успешном «гашении» марки в чеке будет надпись [M+]. Пример:



Ниже перечислены варианты настройки. Запрос марки возможен либо сразу при добавлении блюда в заказ (фаст-фуд), либо в любое время до оплаты заказа (схема концептуального ресторана со столами).

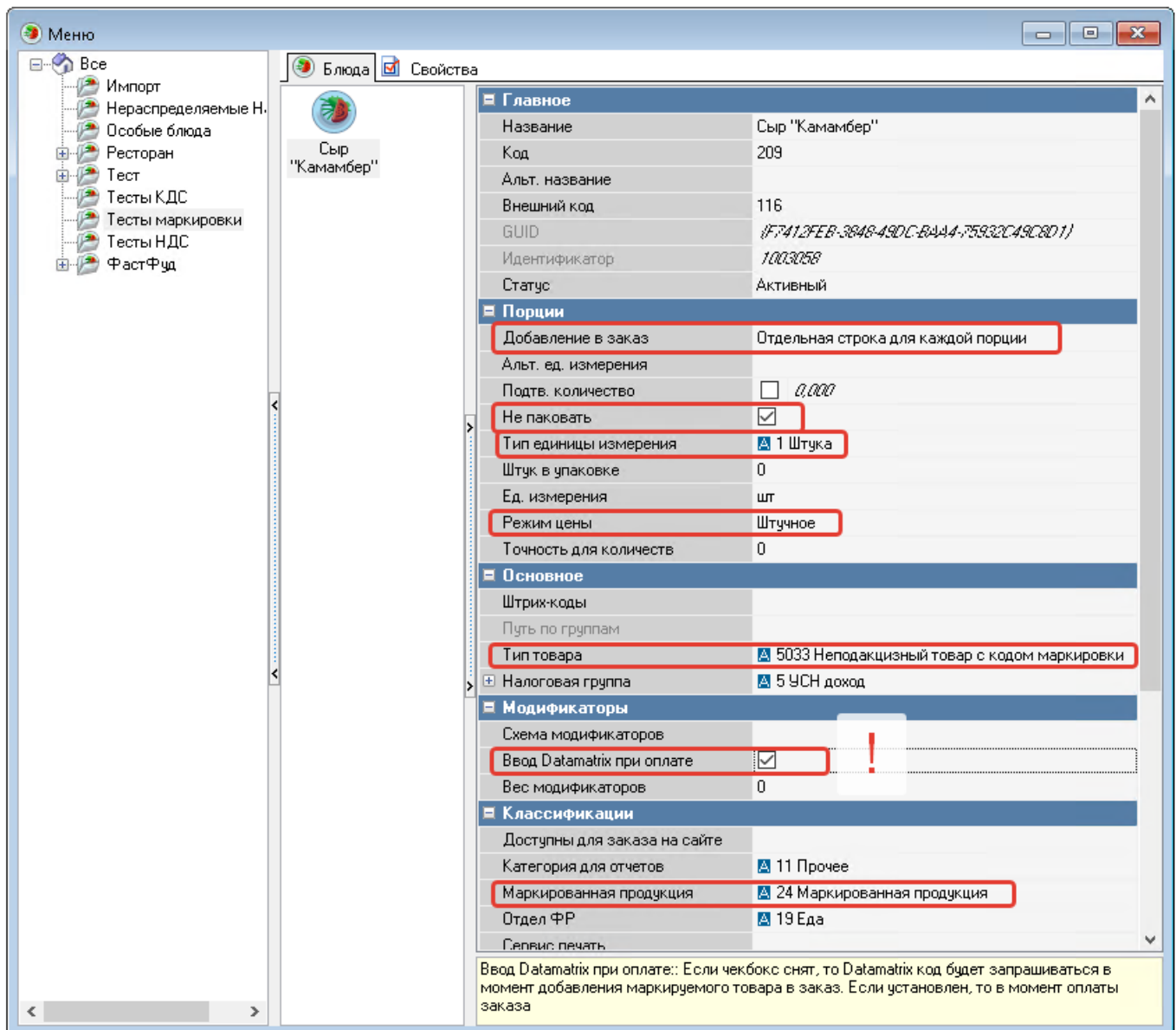
Настройка продажи штучных товаров для фаст-фуда (запрос марки сразу при добавлении в заказ)



Настройка продажи весовых товаров для фаст-фуда (запрос марки сразу при добавлении в заказ)

Доступно в r_keeper начиная с версии 7.7.0.231

Настройка продажи штучных товаров для ресторана со столами (запрос марки при оплате заказа)



Настройка продажи весовых товаров для ресторана со столами (запрос марки при оплате заказа)

From:
<https://wiki.carbis.ru/> - База знаний ГК Карбис

Permanent link:
https://wiki.carbis.ru/not_develop/chestny_znak?rev=1666851631

Last update: 2022/10/27 09:20