

# "Честный знак" в r\_keeper

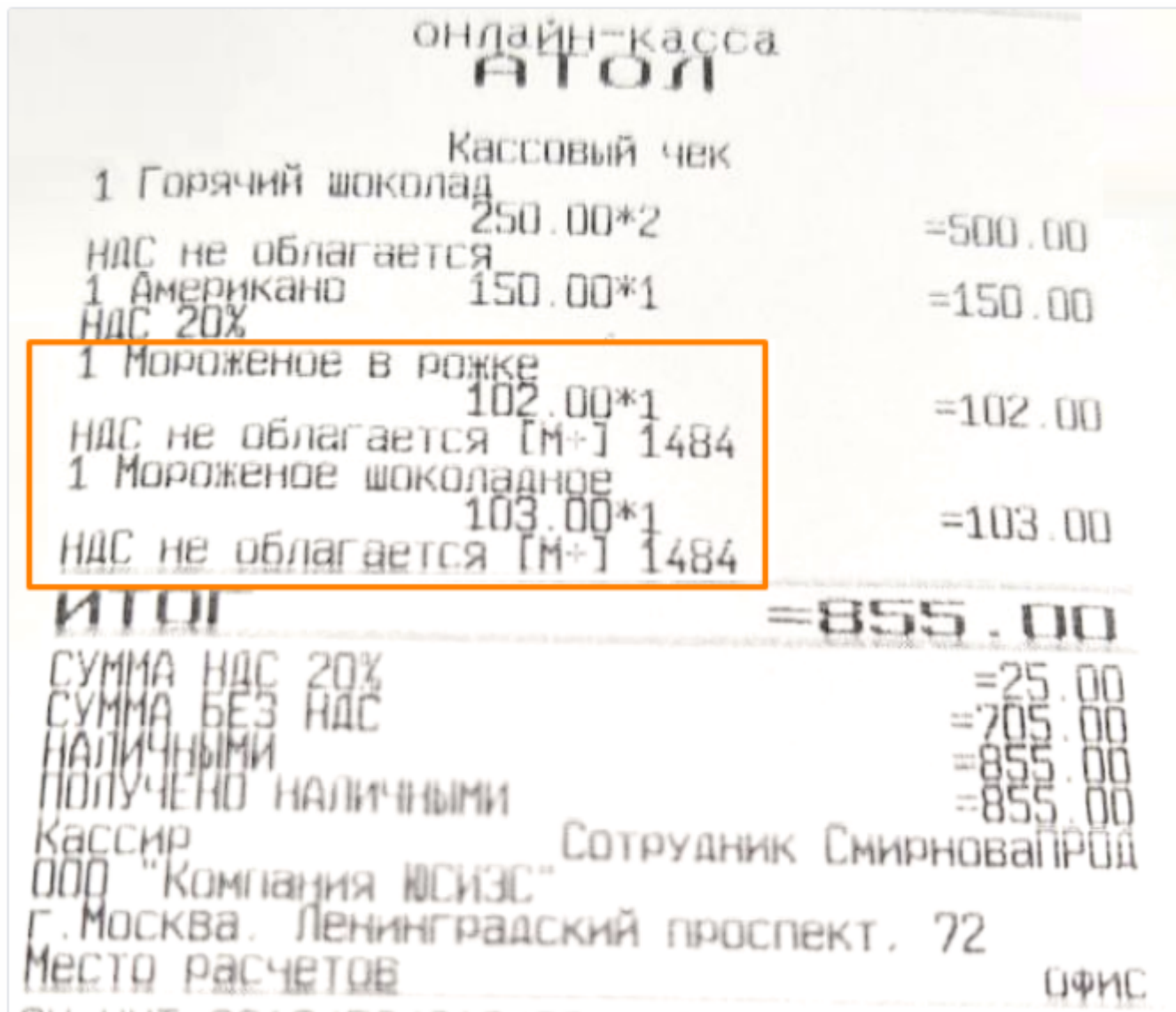
## Общая информация

Для продажи маркированных товаров в r\_keeper необходимо правильно настроить их в «Редакторе меню». В этой статье описано как именно это сделать.

**Какие товары с маркировкой нужно особым образом настраивать?** На конец 2022 года - это молочная продукция (включая сыр и мороженое) и бутилированная вода. Сигареты тоже, но их оставим за скобками - там своя специфика.

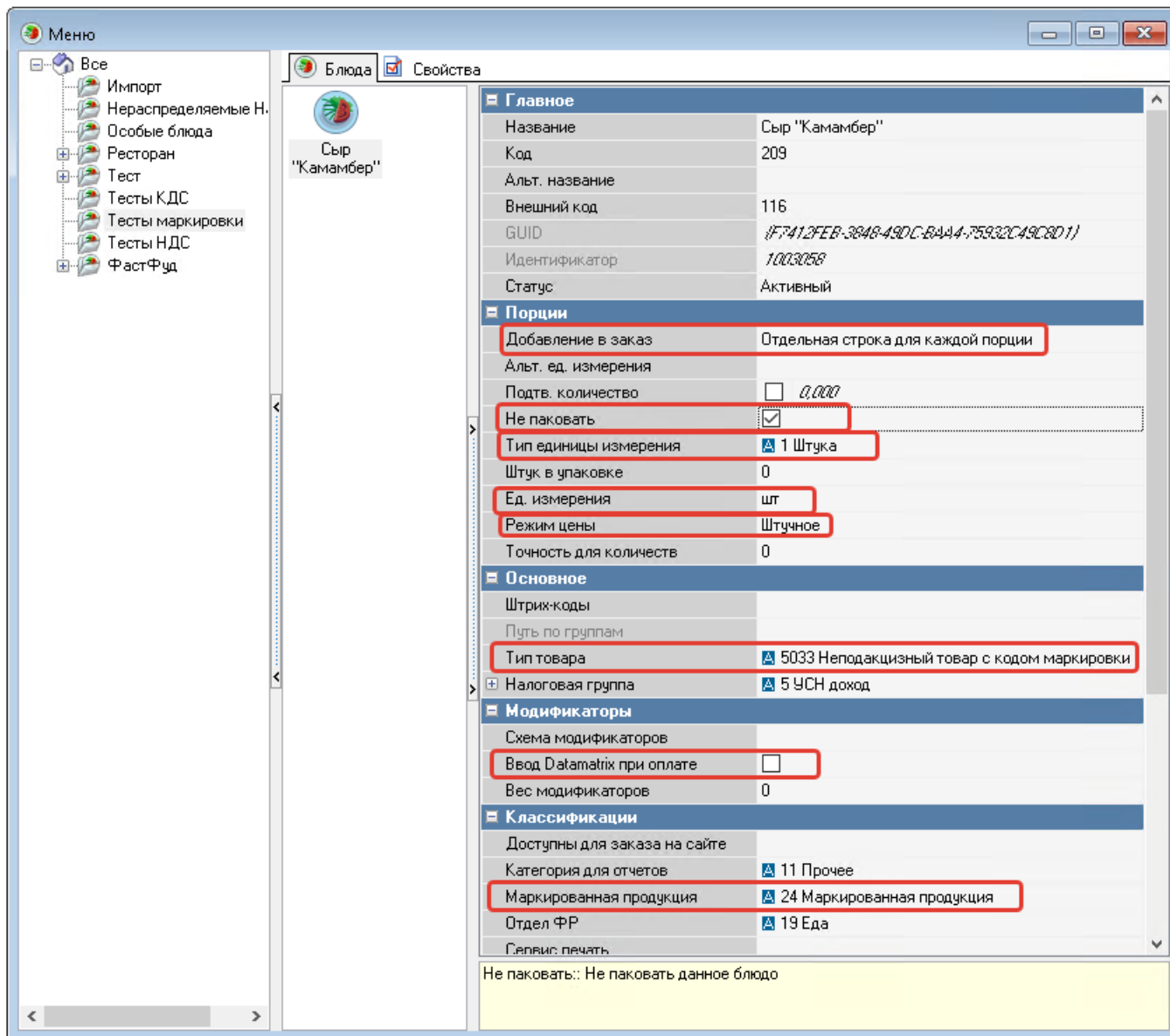
**Как убедиться, что всё настроено корректно и марки «Честного знака» списываются?**

1) Посмотреть в личном кабинете ОФД - там будет статус проверки. 2) Посмотреть на бумажном чеке. При успешном «гашении» марки в чеке будет надпись [M+]. Пример:



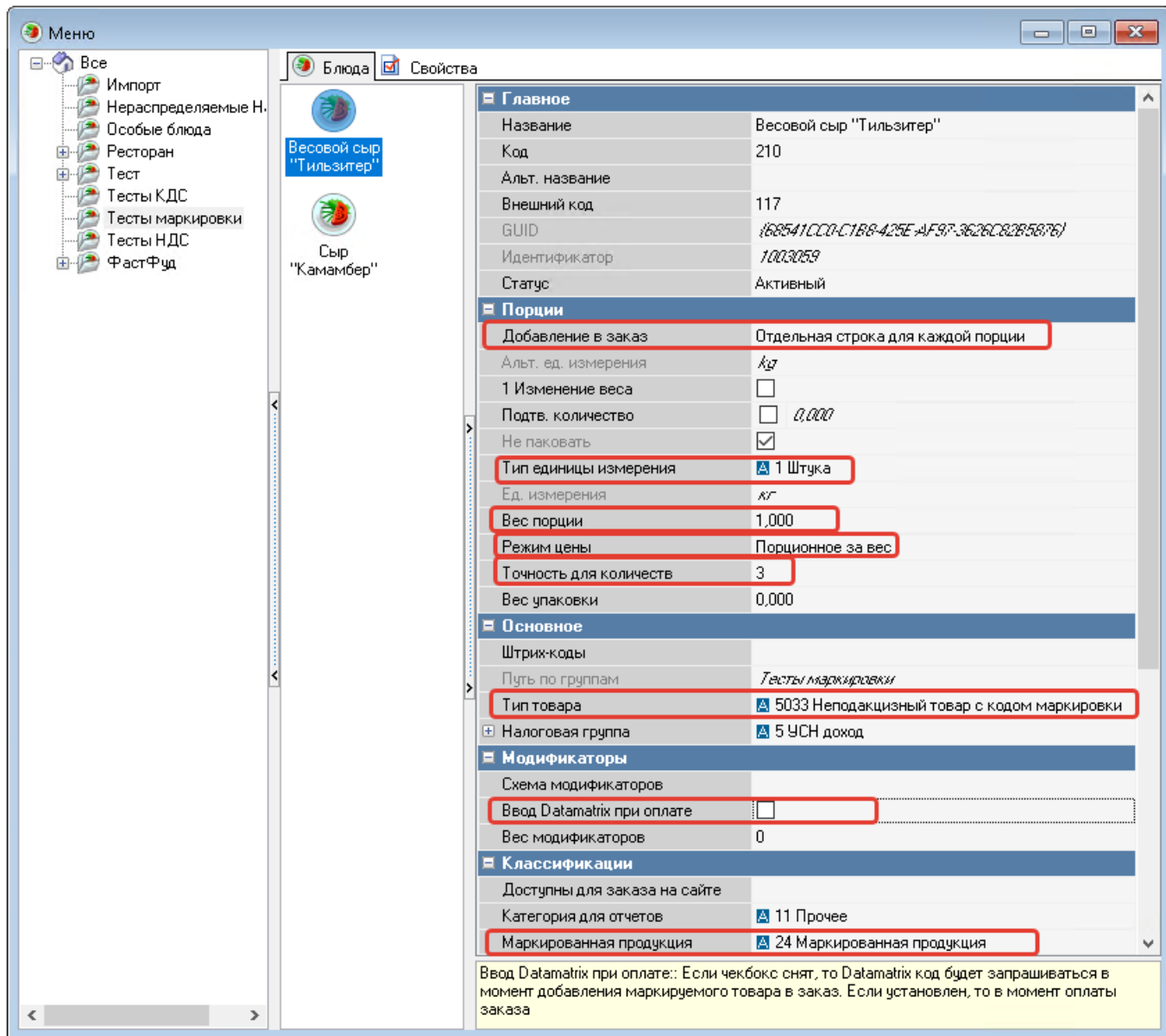
Ниже перечислены варианты настройки. Запрос марки возможен либо сразу при добавлении блюда в заказ (фаст-фуд), либо в любое время до оплаты заказа (схема концептуального ресторана со столами).

## Настройка продажи штучных товаров для фаст-фуда (запрос марки сразу при добавлении в заказ)



## Настройка продажи весовых товаров для фаст-фуда (запрос марки сразу при добавлении в заказ)

Речь именно про продукты (прежде всего, сыр) в индивидуальной упаковке с переменным весом. Если сыр из большой «головки» нарезается на куски на кухне перед продажей - это блюдо не нужно продавать как маркированную продукцию. Доступно в r\_keeper начиная с версии 7.7.0.231



## Настройка продажи штучных товаров для ресторана со столами (запрос марки при оплате заказа)

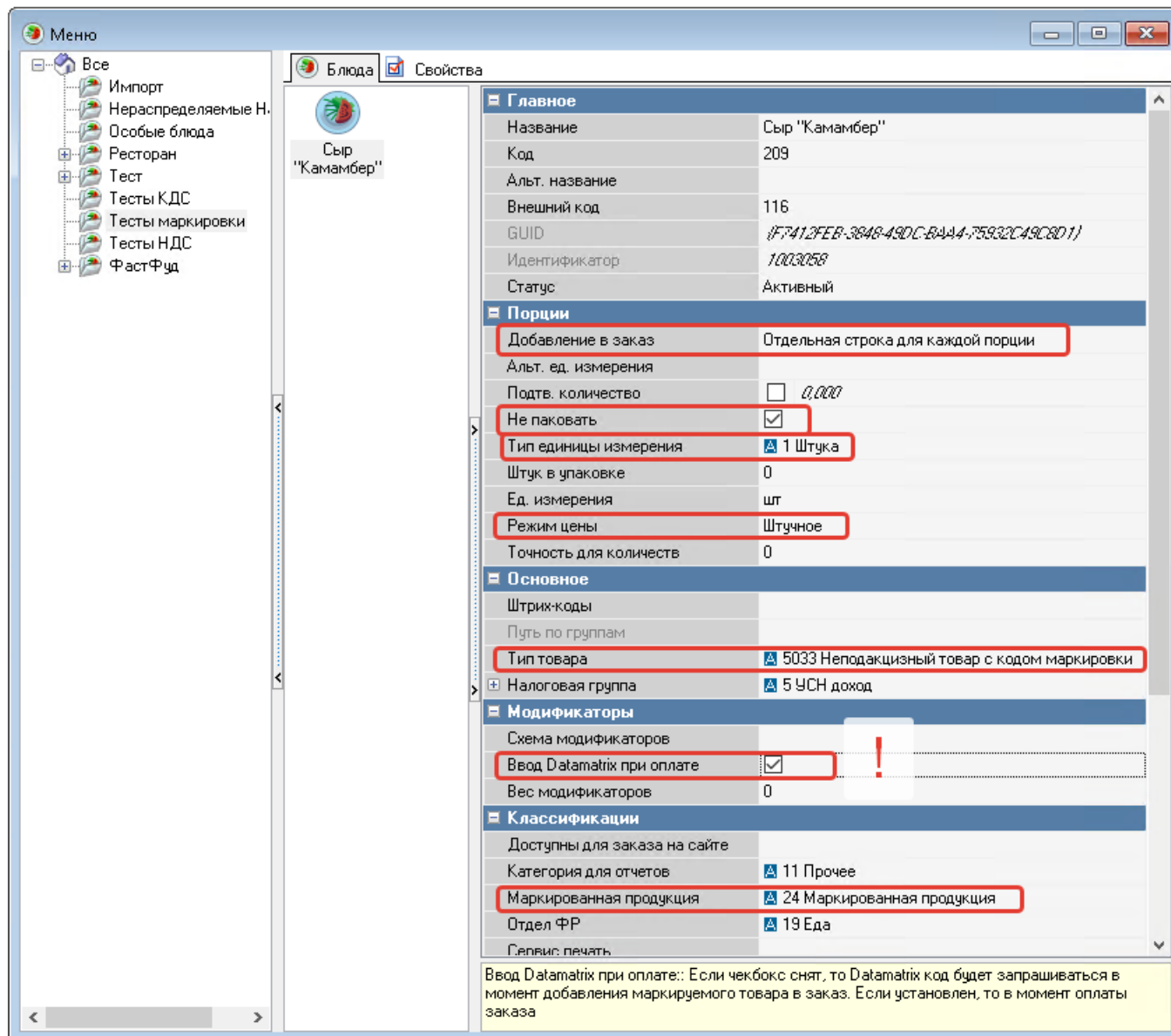
Пример, когда такая настройка может потребоваться: концептуальный ресторан с официантами и столами. Гости заказывают воду. Официант добавляет воду в заказ. В этот момент у официанта нет в руках бутылки, он никак не может считать марку «честного знака». Касса позволяет добавить такую позицию в заказ без считывания марки. Марку для позиции можно будет добавить в заказ вплоть до момента оплаты. Если попытаться оплатить без привязки марок к маркированным товарам - касса не даст этого сделать.

Как будет выглядеть такое блюдо в заказе, если марка для него ещё не привязана:

The screenshot displays a restaurant POS system interface. At the top, it shows the date and time (01.11.2022 13:57) and the employee name (работник 12). The main area is divided into several sections:

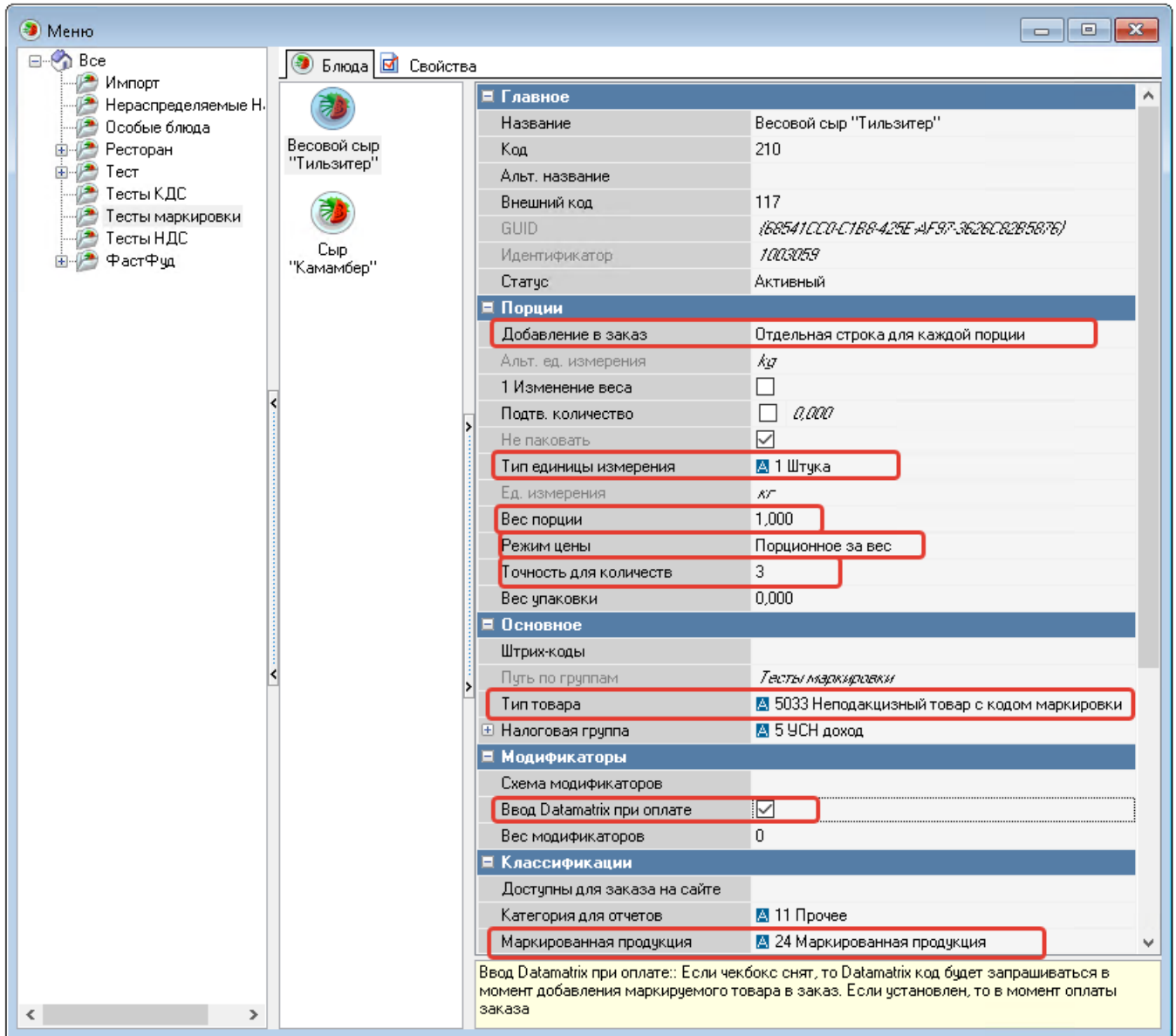
- Order Summary:** Shows the total amount (Сумма) as 0.00. Payment status is "Оплатить: 2051.00" and "Оплачено: 0.00".
- Menu Editor:** A list of items with their prices and quantities. A red arrow points to item 187, "Бутылка воды (с маркировкой)", which has a price of 1.00. Below it, item 58, "Стейк", is listed with a price of 1 000.00 and a quantity of 1. A note "[ 3 MEDIUM ]" is visible below item 58.
- Order Details:** A list of items currently in the order, including "Семга на пару" (900.00 руб), "Стейк" (1000.00 руб), "Цыпленок Табака" (800.00 руб), and "Шашлык" (400.00 руб).
- Navigation and Controls:** A numeric keypad (0-9, ., Удл) and buttons for "Блюдо", "Кол-во", "Модификатор", "Доп", "Код с клавиатуры", "Ящик", "Скидки", "Наценка", "Оплатить Рубли: 2051.00", and a green checkmark button.
- Footer:** Includes "Нераспределенные Наценки", "Тесты КДС", "Тесты НДС", and "Ресторан 'Кухня' Горячие блюда".

Как настроить такие блюда в редакторе меню:



## Настройка продажи весовых товаров для ресторана со столами (запрос марки при оплате заказа)

Речь именно про продукты (прежде всего, сыр) в индивидуальной упаковке с переменным весом. Если сыр из большой «головки» нарезается на куски на кухне перед продажей - это блюдо не нужно продавать как маркированную продукцию. Доступно в r\_keeper начиная с версии 7.7.0.231



From: <https://wiki.carbis.ru/> - База знаний ГК Карбис

Permanent link: [https://wiki.carbis.ru/not\\_develop/chectny\\_znak?rev=1667300493](https://wiki.carbis.ru/not_develop/chectny_znak?rev=1667300493)

Last update: 2022/11/01 14:01