

"Честный знак" в r_keeper

На сентябрь 2024 - статья потеряла актуальность, т. к. появился «разрешительный режим» и возможность передачи GTIN в чеках.

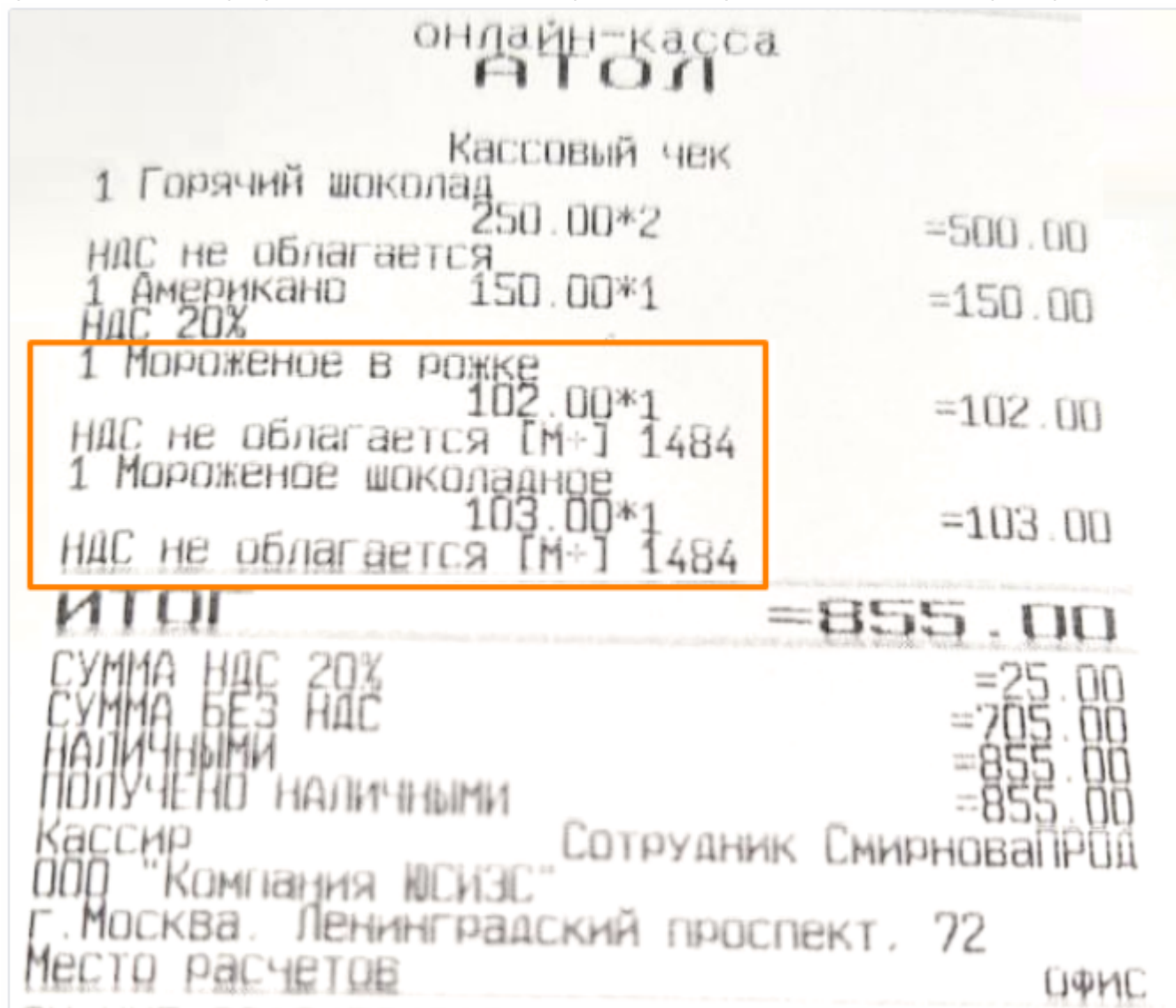
Общая информация

Для продажи маркированных товаров в r_keeper необходимо правильно настроить их в «Редакторе меню». В этой статье описано как именно это сделать.

Какие товары с маркировкой нужно особым образом настраивать? На конец 2022 года - это молочная продукция (включая сыр и мороженое) и бутилированная вода. Сигареты тоже, но их оставим за скобками - там своя специфика.

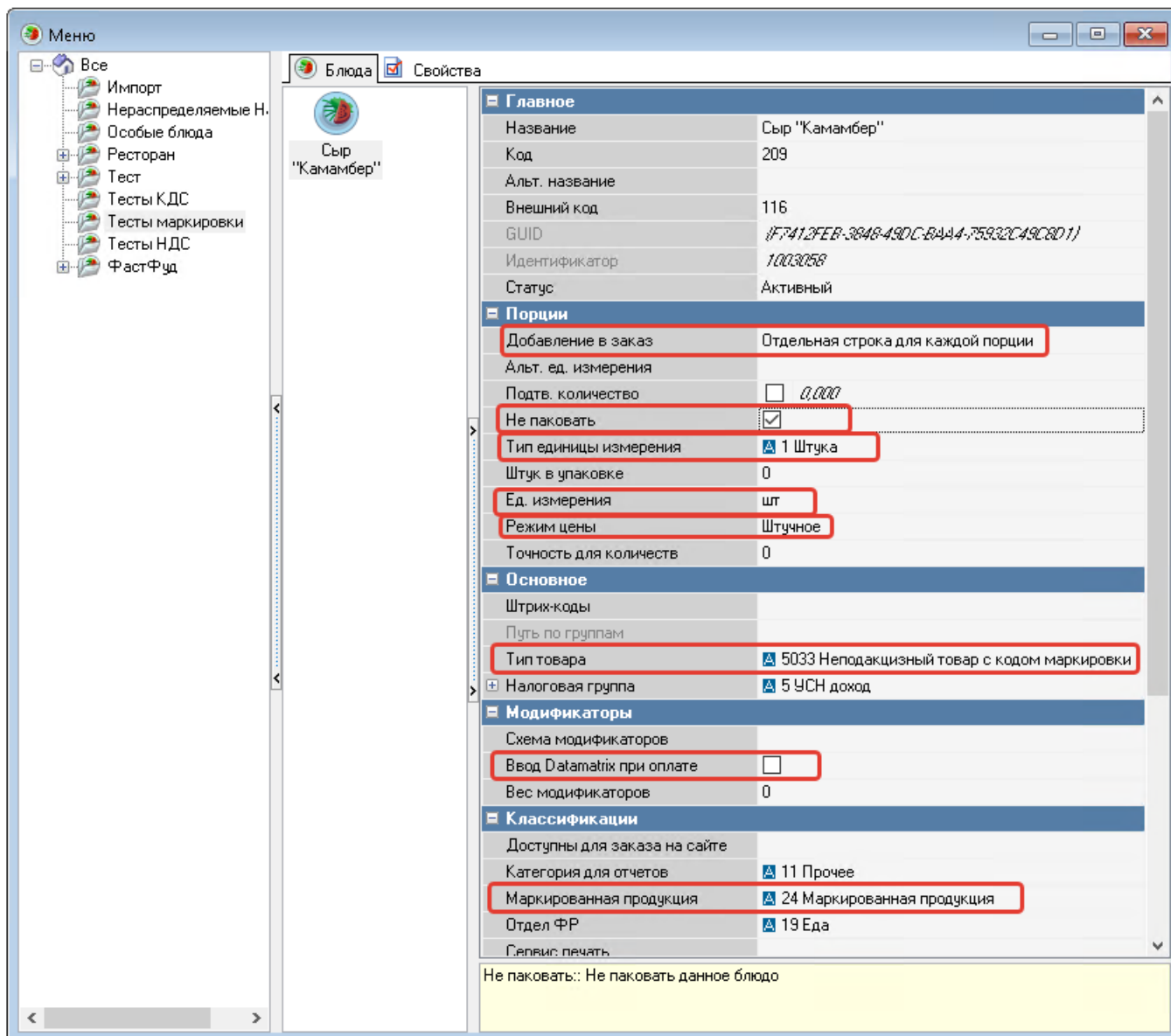
Как убедиться, что всё настроено корректно и марки «Честного знака» списываются?

1) Посмотреть в личном кабинете ОФД - там будет статус проверки. 2) Посмотреть на бумажном чеке. При успешном «гашении» марки в чеке будет надпись [M+]. Пример:



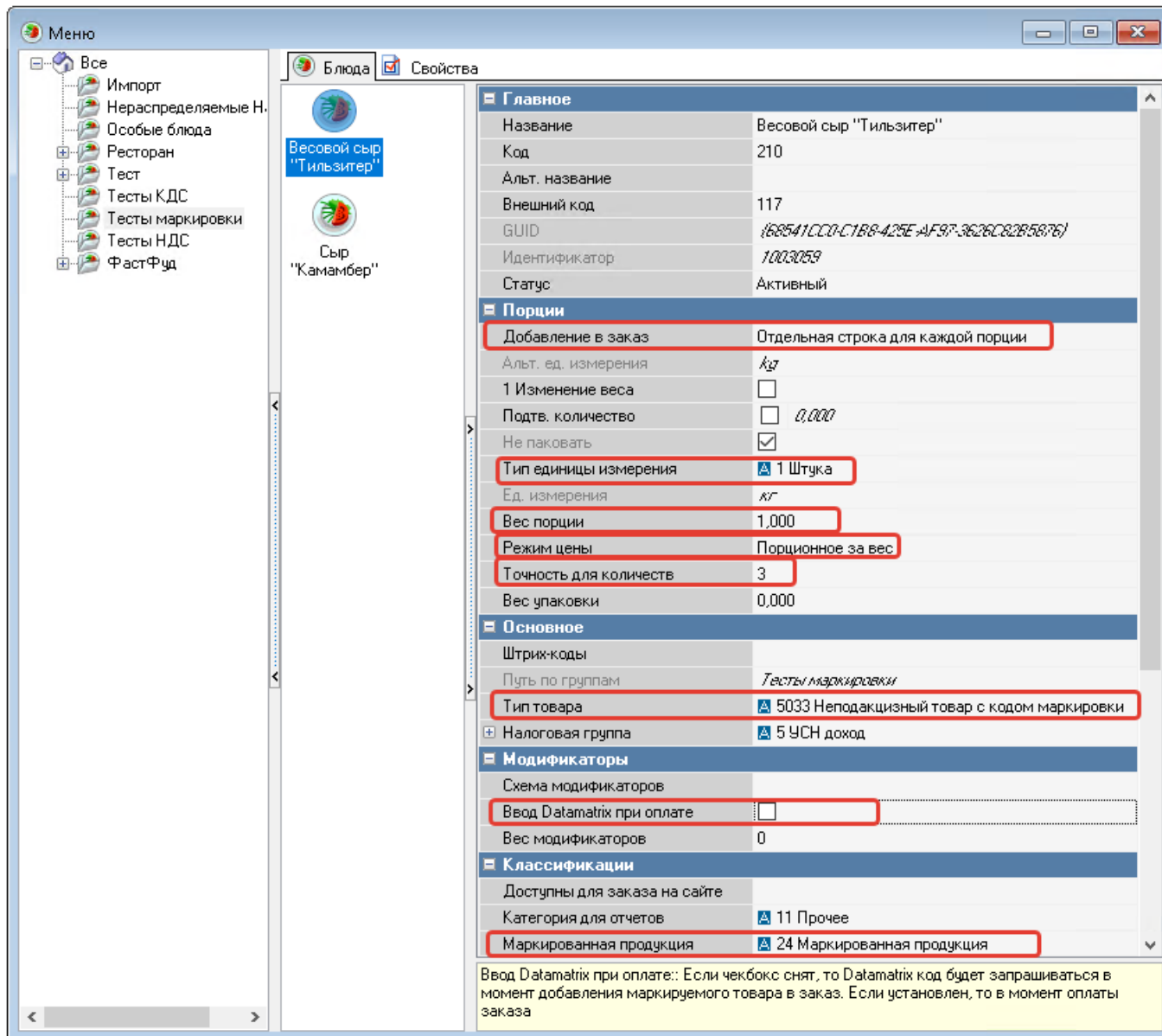
Ниже перечислены варианты настройки. Запрос марки возможен либо сразу при добавлении блюда в заказ (фаст-фуд), либо в любое время до оплаты заказа (схема концептуального ресторана со столами).

Настройка продажи штучных товаров для фаст-фуда (запрос марки сразу при добавлении в заказ)



Настройка продажи весовых товаров для фаст-фуда (запрос марки сразу при добавлении в заказ)

Речь именно про продукты (прежде всего, сыр) в индивидуальной упаковке с переменным весом. Если сыр из большой «головки» нарезается на куски на кухне перед продажей - это блюдо не нужно продавать как маркированную продукцию. Доступно в r_keereg начиная с версии 7.7.0.231



Настройка продажи штучных товаров для ресторана со столами (запрос марки при оплате заказа)

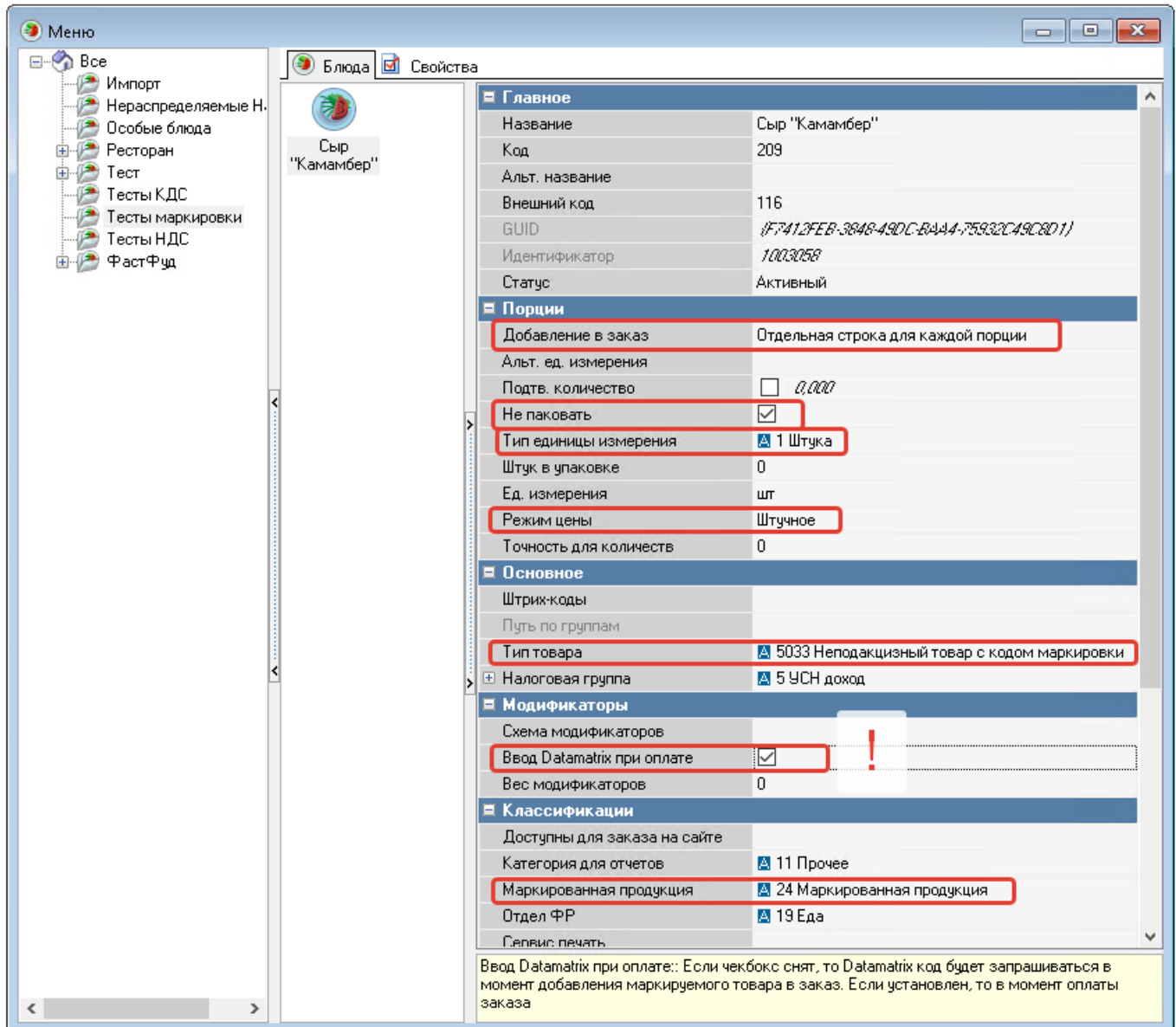
Пример, когда такая настройка может потребоваться: концептуальный ресторан с официантами и столами. Гости заказывают воду. Официант добавляет воду в заказ. В этот момент у официанта нет в руках бутылки, он никак не может считать марку «честного знака». Касса позволяет добавить такую позицию в заказ без считывания марки. Марку для позиции можно будет добавить в заказ вплоть до момента оплаты. Если попытаться оплатить без привязки марок к маркированным товарам - касса не даст этого сделать.

Как будет выглядеть такое блюдо в заказе, если марка для него ещё не привязана:

The screenshot displays a POS system interface with the following components:

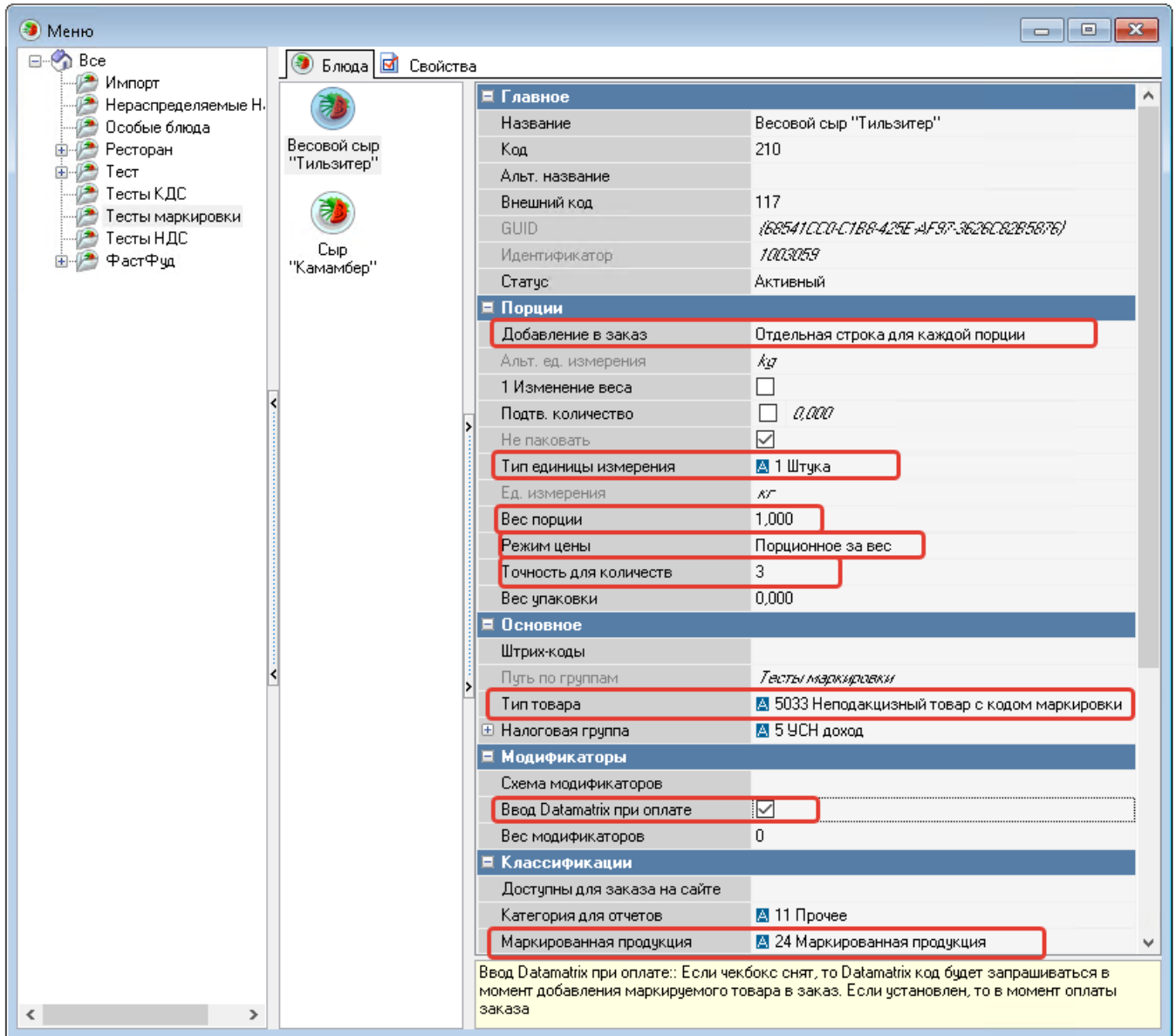
- Header:** User 'r_k', date '01.11.2022 10:22', and time '01.11.2022 13:58:03 * / 0'. Payment status: 'Оплатить: 2051.00', 'Оплачено: 0.00', 'Сумма: 0.00'.
- Order Summary:** '01.11.2022 13:57' | Основная | 2-й курс | работник 12. Total: 'В зале'.
- Order Items:**
 - 93 1 Бакарди Олд Фешен 350.00
 - 206 1 Креветки "пиль-пиль" 350.00
 - 207 1 Фиш бургер 350.00
 - 187 1 ? 1.00 (highlighted with a red arrow)
 - 58 1 Стейк 1 000.00
- Menu Editor (Right):** A grid of menu items with prices:
 - Семга на пару 900.00 руб
 - Стейк 1000.00 руб
 - Цыпленок Табака 800.00 руб
 - Шашлык 400.00 руб
- Navigation/Action Panel (Bottom Right):** Includes a numeric keypad (0-9, ., Удл), buttons for 'Блюдо', 'Кол-во', 'Доп', 'Ящик', 'Скидки', 'Наценка', and a red 'Оплатить Рубли: 2051.00' button.
- Footer:** 'Нераспределенные Наценки', 'Тесты КДС', 'Тесты НДС', and 'Ресторан Кухня Горячие блюда'.

Как настроить такие блюда в редакторе меню:



Настройка продажи весовых товаров для ресторана со столами (запрос марки при оплате заказа)

Речь именно про продукты (прежде всего, сыр) в индивидуальной упаковке с переменным весом. Если сыр из большой «головки» нарезается на куски на кухне перед продажей - это блюдо не нужно продавать как маркированную продукцию. Доступно в r_keeper начиная с версии 7.7.0.231



From: <https://wiki.carbis.ru/> - База знаний ГК Карбис

Permanent link: https://wiki.carbis.ru/not_develop/chectny_znak?rev=1725431685

Last update: 2024/09/04 09:34