

# "Честный знак" в r\_keeper

На сентябрь 2024 - статья потеряла актуальность, т. к. появился «разрешительный режим» и возможность передачи GTIN в чеках.

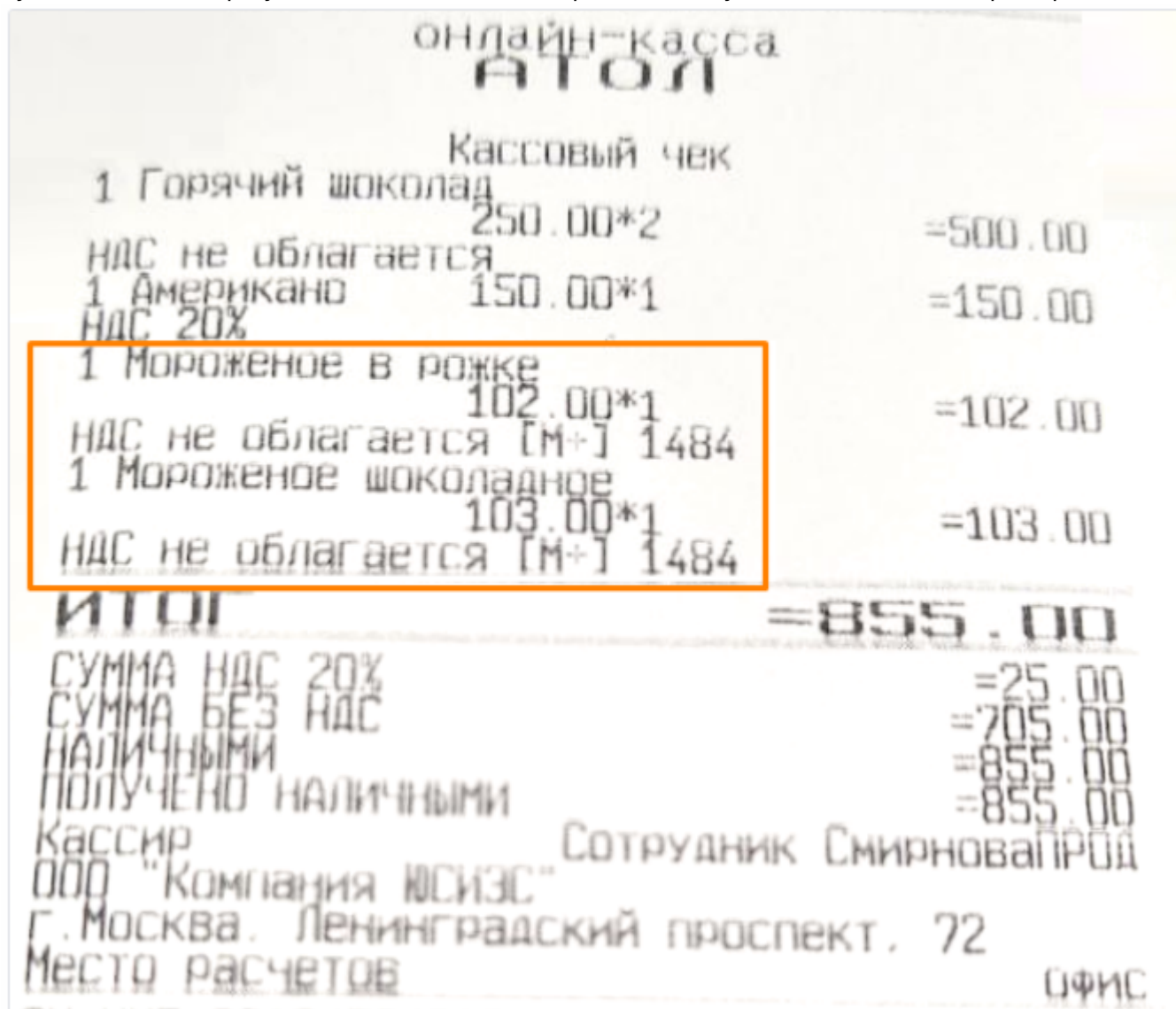
## Общая информация

Для продажи маркированных товаров в r\_keeper необходимо правильно настроить их в «Редакторе меню». В этой статье описано как именно это сделать.

**Какие товары с маркировкой нужно особым образом настраивать?** На конец 2022 года - это молочная продукция (включая сыр и мороженое) и бутилированная вода. Сигареты тоже, но их оставим за скобками - там своя специфика.

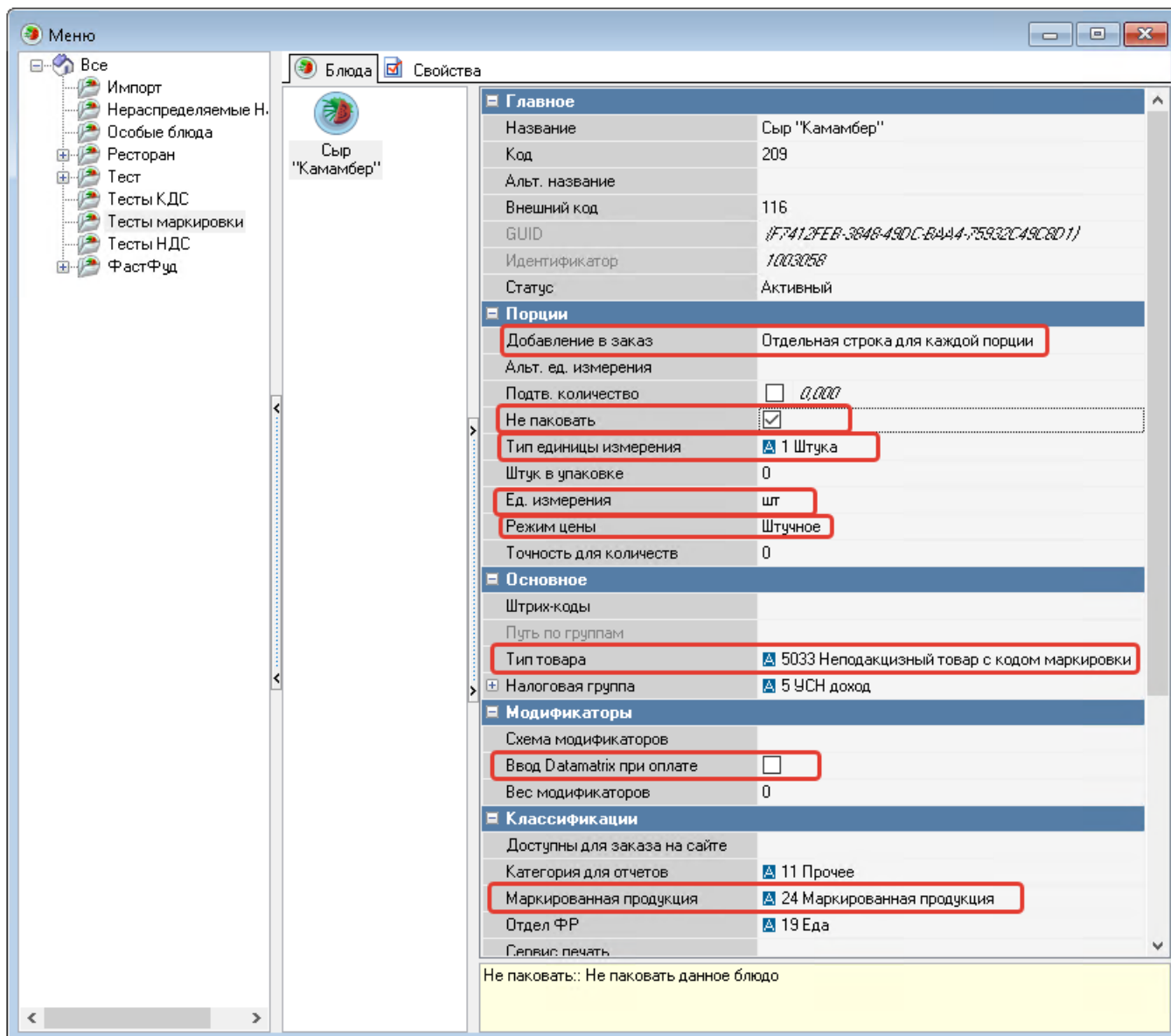
**Как убедиться, что всё настроено корректно и марки «Честного знака» списываются?**

1) Посмотреть в личном кабинете ОФД - там будет статус проверки. 2) Посмотреть на бумажном чеке. При успешном «гашении» марки в чеке будет надпись [M+]. Пример:



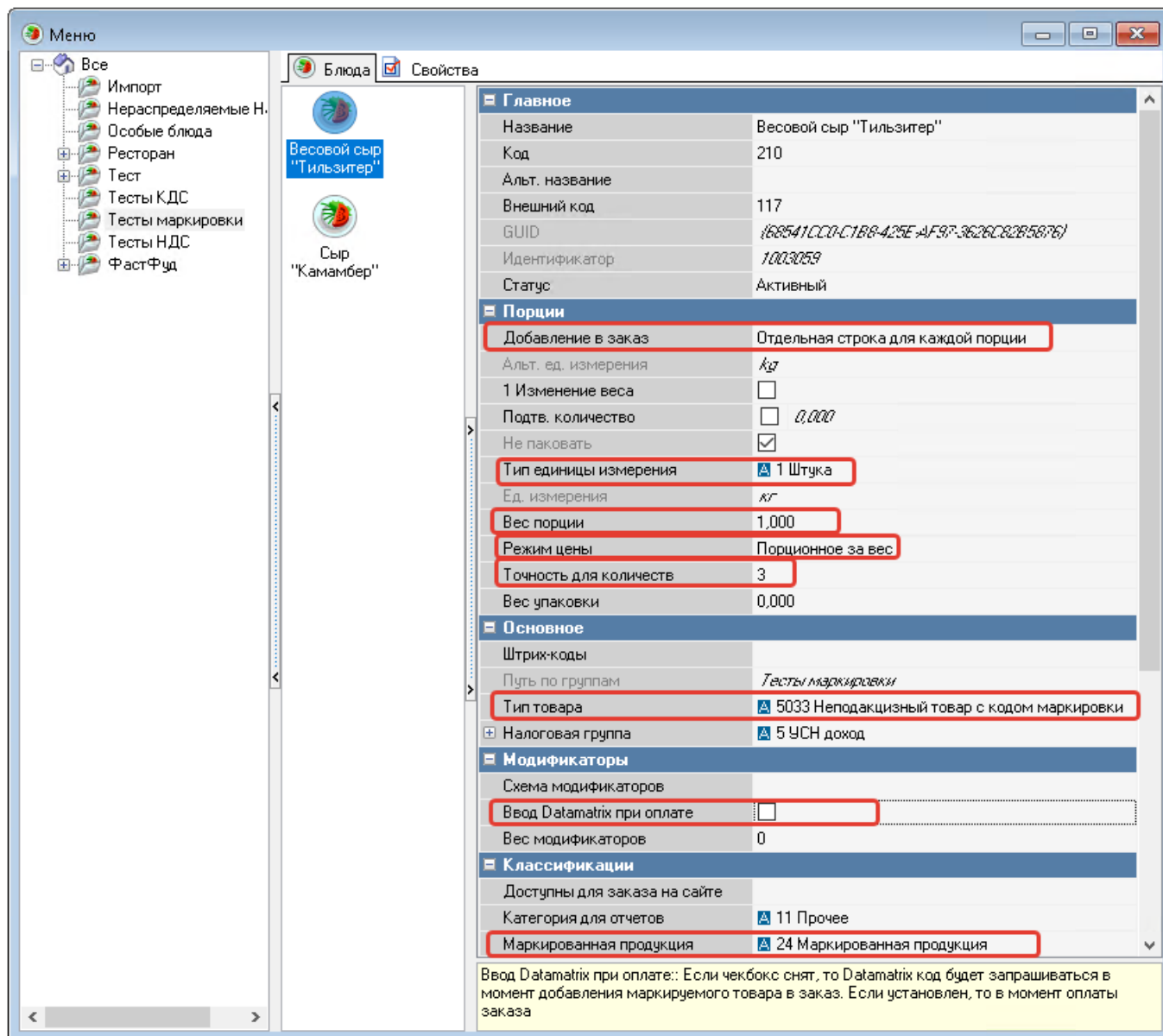
Ниже перечислены варианты настройки. Запрос марки возможен либо сразу при добавлении блюда в заказ (фаст-фуд), либо в любое время до оплаты заказа (схема концептуального ресторана со столами).

## Настройка продажи штучных товаров для фаст-фуда (запрос марки сразу при добавлении в заказ)



## Настройка продажи весовых товаров для фаст-фуда (запрос марки сразу при добавлении в заказ)

Речь именно про продукты (прежде всего, сыр) в индивидуальной упаковке с переменным весом. Если сыр из большой «головки» нарезается на куски на кухне перед продажей - это блюдо не нужно продавать как маркированную продукцию. Доступно в r\_keereg начиная с версии 7.7.0.231



## Настройка продажи штучных товаров для ресторана со столами (запрос марки при оплате заказа)

Пример, когда такая настройка может потребоваться: концептуальный ресторан с официантами и столами. Гости заказывают воду. Официант добавляет воду в заказ. В этот момент у официанта нет в руках бутылки, он никак не может считать марку «честного знака». Касса позволяет добавить такую позицию в заказ без считывания марки. Марку для позиции можно будет добавить в заказ вплоть до момента оплаты. Если попытаться оплатить без привязки марок к маркированным товарам - касса не даст этого сделать.

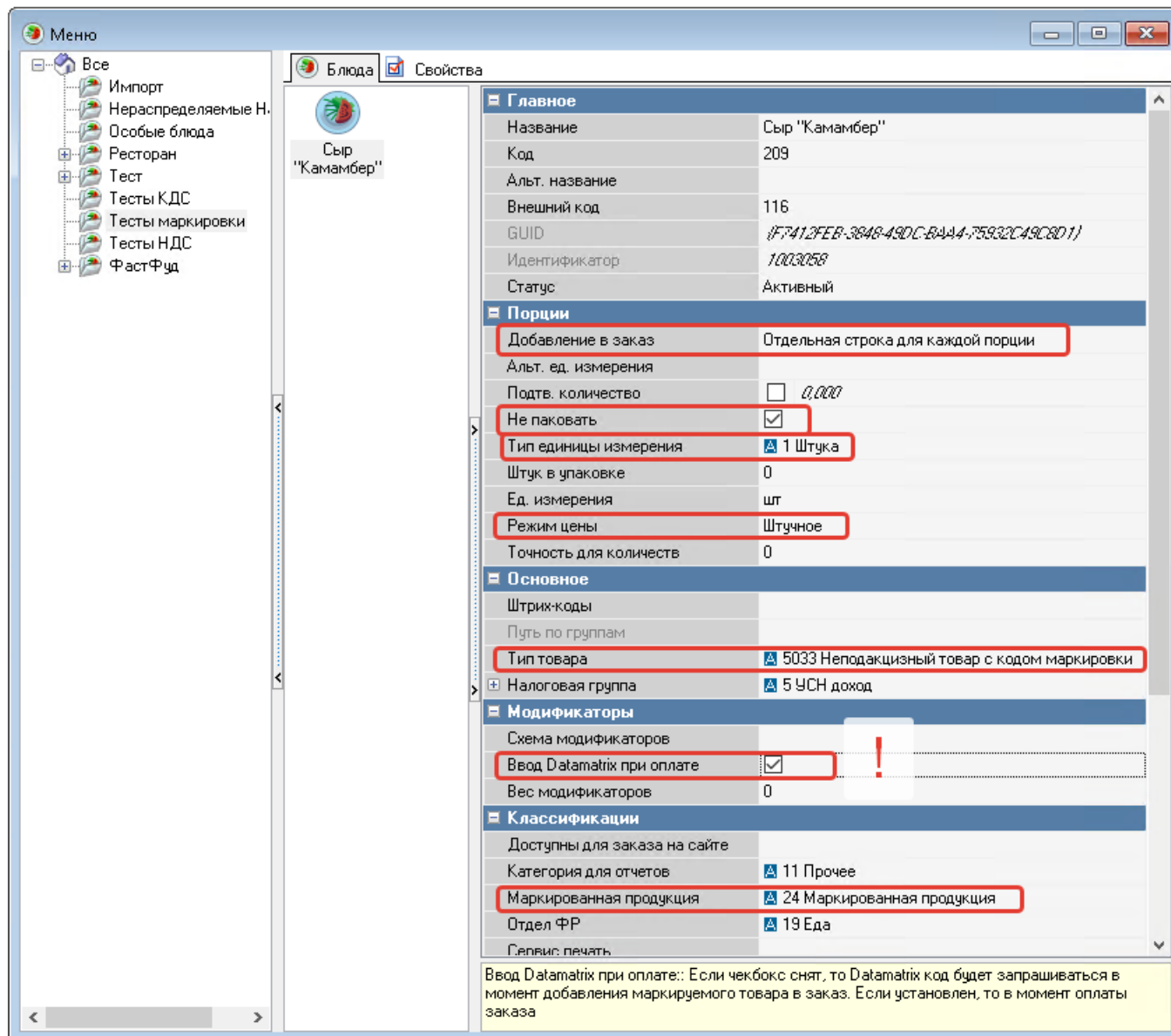
Как будет выглядеть такое блюдо в заказе, если марка для него ещё не привязана:

The screenshot shows a POS system interface with a menu editor on the left and an order summary on the right. A red arrow points to a question mark icon next to item 187, 'Бутылка воды (с маркировкой)'. The order summary shows items like 'Семга на пару' and 'Стейк' with their prices. The bottom right has a red 'Оплатить Рубли: 2051.00' button and a green checkmark button.

Код	Кол-во	Наименование	Цена
93	1	Бакарди Олд Фешен	350.00
206	1	Креветки "пиль-пиль"	350.00
207	1	Фиш бургер	350.00
187	1	Бутылка воды (с маркировкой)	1.00
58	1	Стейк	1 000.00

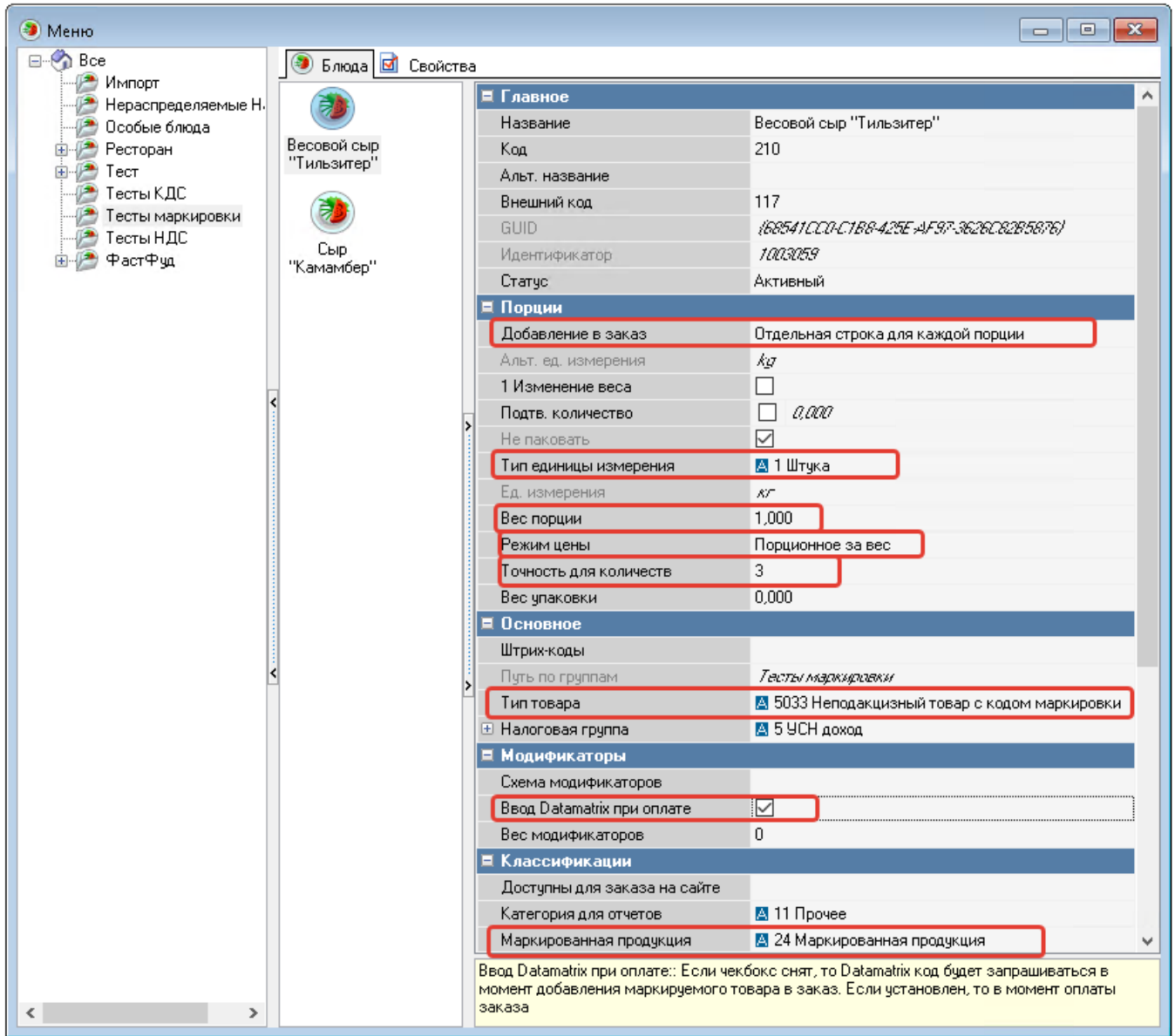
Кол-во	Наименование	Цена
1	Семга на пару	900.00 руб
1	Стейк	1000.00 руб
1	Цыпленок Табака	800.00 руб
1	Шашлык	400.00 руб

Как настроить такие блюда в редакторе меню:



## Настройка продажи весовых товаров для ресторана со столами (запрос марки при оплате заказа)

Речь именно про продукты (прежде всего, сыр) в индивидуальной упаковке с переменным весом. Если сыр из большой «головки» нарезается на куски на кухне перед продажей - это блюдо не нужно продавать как маркированную продукцию. Доступно в r\_keeper начиная с версии 7.7.0.231



From: <https://wiki.carbis.ru/> - База знаний ГК Карбис

Permanent link: [https://wiki.carbis.ru/not\\_develop/chectny\\_znak?rev=1729231332](https://wiki.carbis.ru/not_develop/chectny_znak?rev=1729231332)

Last update: 2024/10/18 09:02