

# Порционный ЕГАИС 2024 в r\_keeper. Инструкция (вариант с SH5)

Описан механизм работы для случая, когда работа с ЕГАИС ведётся в StoreHouse 5. Если работа с ЕГАИС ведётся через BarLane, DocsInBox, Контур или другое ПО - эта инструкция не подойдёт.

## Предварительные действия

Чтобы работать с системой порционного списания алкоголя в ЕГАИС в r\_keeper - предварительно должны быть обновлены и особым образом настроены r\_keeper и StoreHouse. Убедитесь, что вы читаете эту инструкцию после того как настройки уже сделаны.

## Как это вообще работает

Как было: Бутылка крепкого алкоголя списывалась целиком вся при вскрытии. Это происходило при сканировании акцизной марки в Egais4Pos или в другой программе.

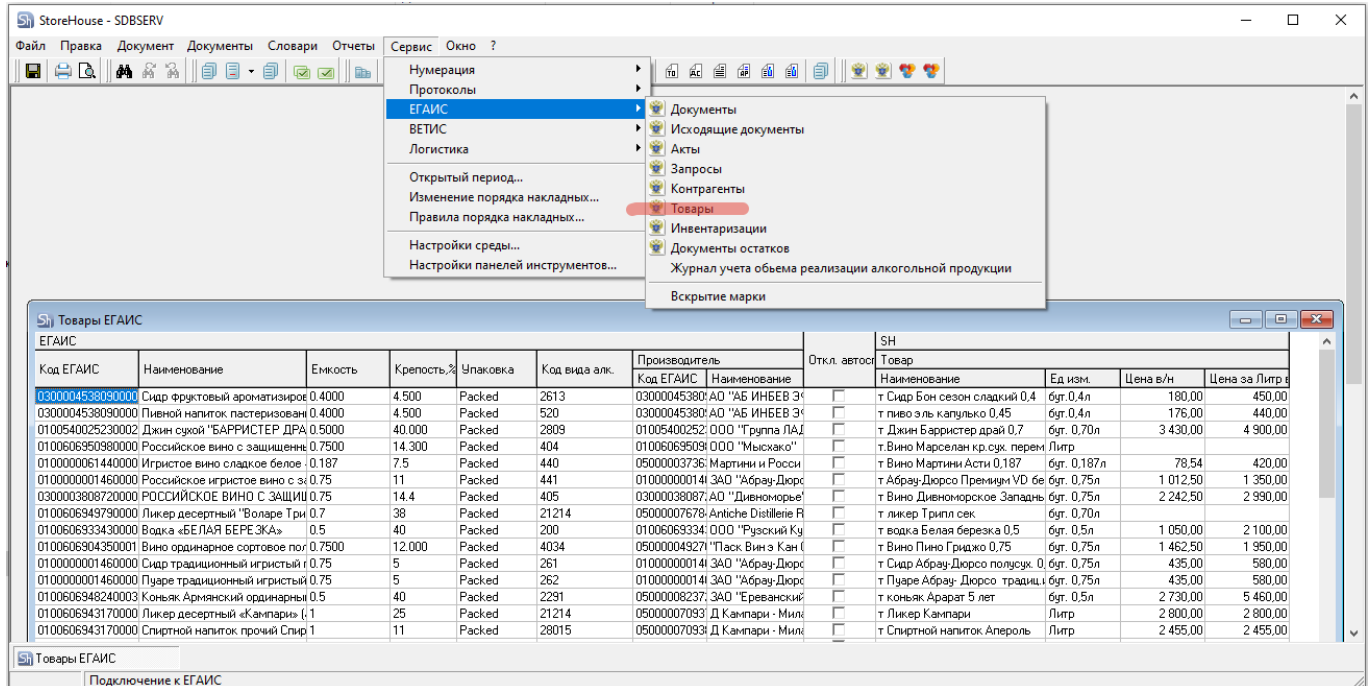
Как будет: При продаже чистого крепкого алкоголя в ЕГАИС передаётся не только марка, но ещё и количество проданного алкоголя из данной бутылки в миллилитрах. Причем передаётся это напрямую в ЕГАИС документом «чек» в онлайн-режиме, в момент оплаты заказа.

Коктейли – списываются «актами», не «чеками». Через StoreHouse 5 , один акт за один день. Такой акт автоматически формируется на основе продаж r\_keeper.

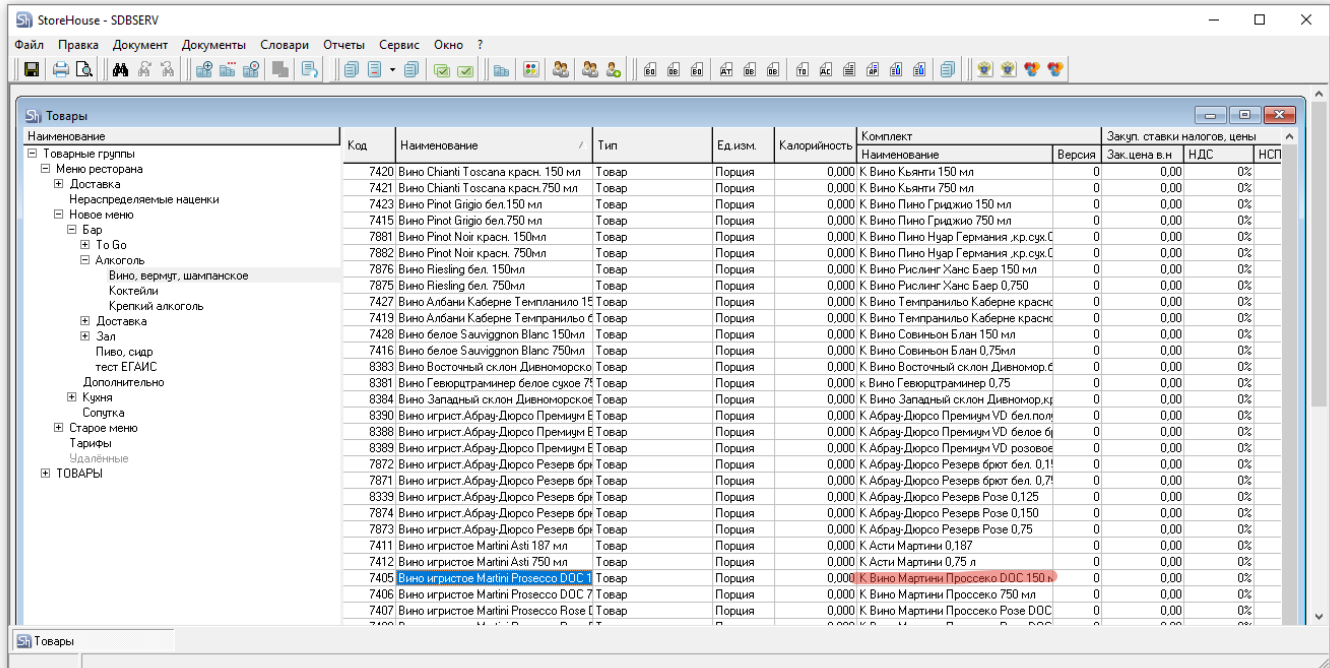
Эти списания - **вместо** списаний в Egais4Pos. Там остаётся возможность приёмки товара и списания пива.

## Что нужно сделать в StoreHouse сотруднику ресторана

1) В StoreHouse 5 необходимо убедиться, что все товары SH сопоставлены с товарами ЕГАИС. Сервис → ЕГАИС → Товары. В списке не должно быть пустых строк, в каждой строке должен быть указан как товар ЕГАИС, так и товар SH.

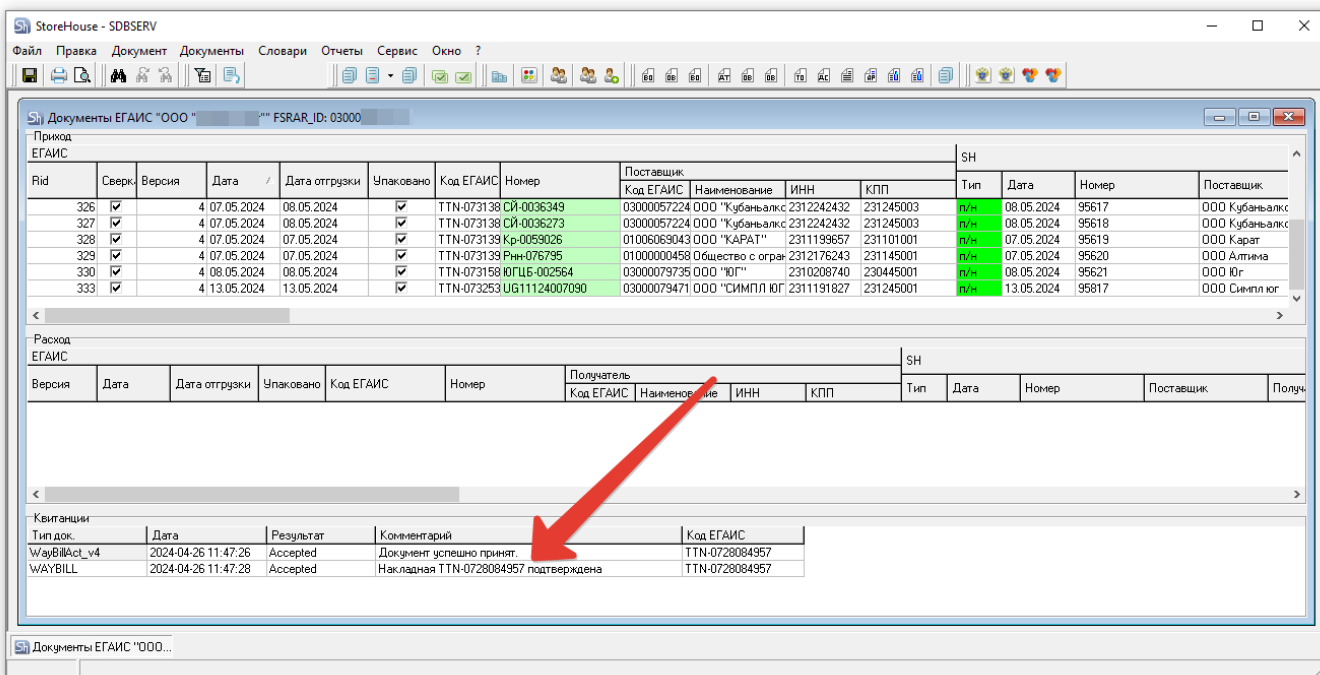


2) В StoreHouse 5 у всех алкогольных позиций в меню должен быть указан комплект, проставлен чекбокс «производить», внутри комплекта должен быть товар, связанный с товаром ЕГАИС. Это касается как чистого алкоголя, так и коктейлей.

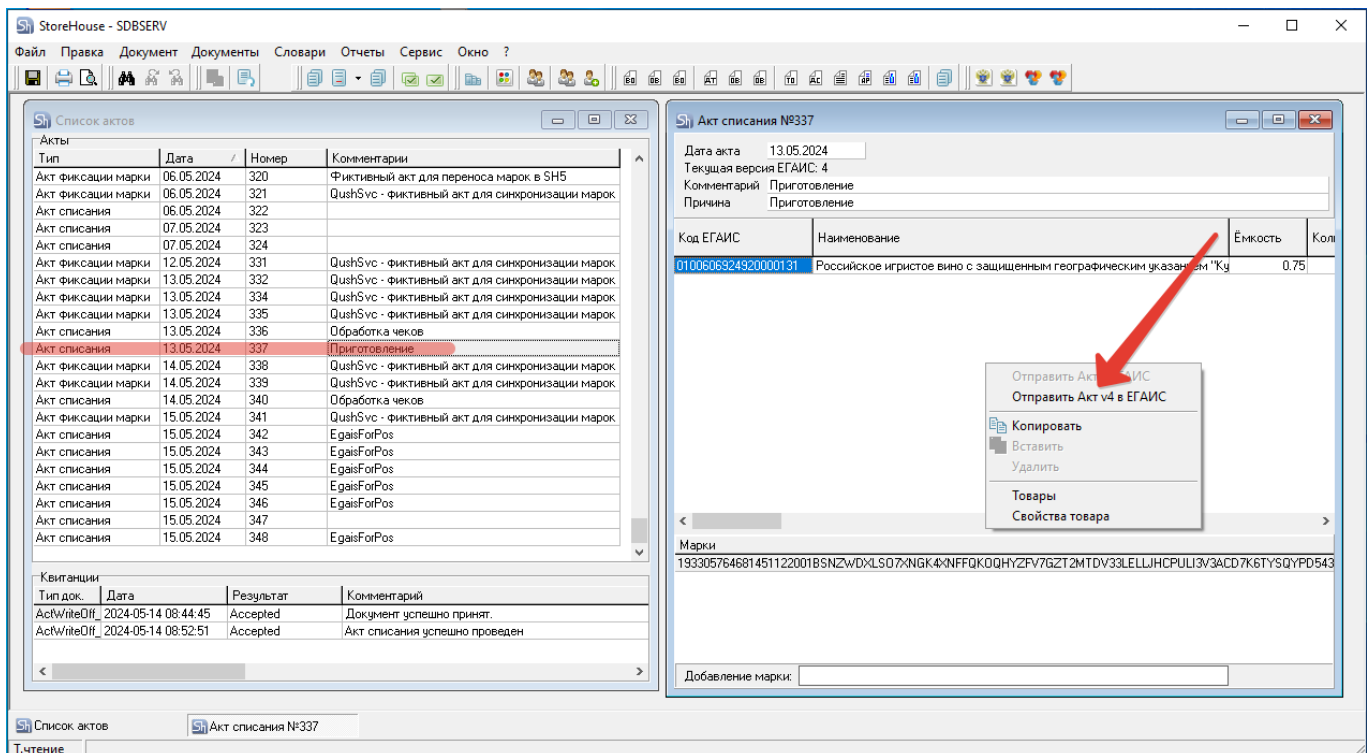




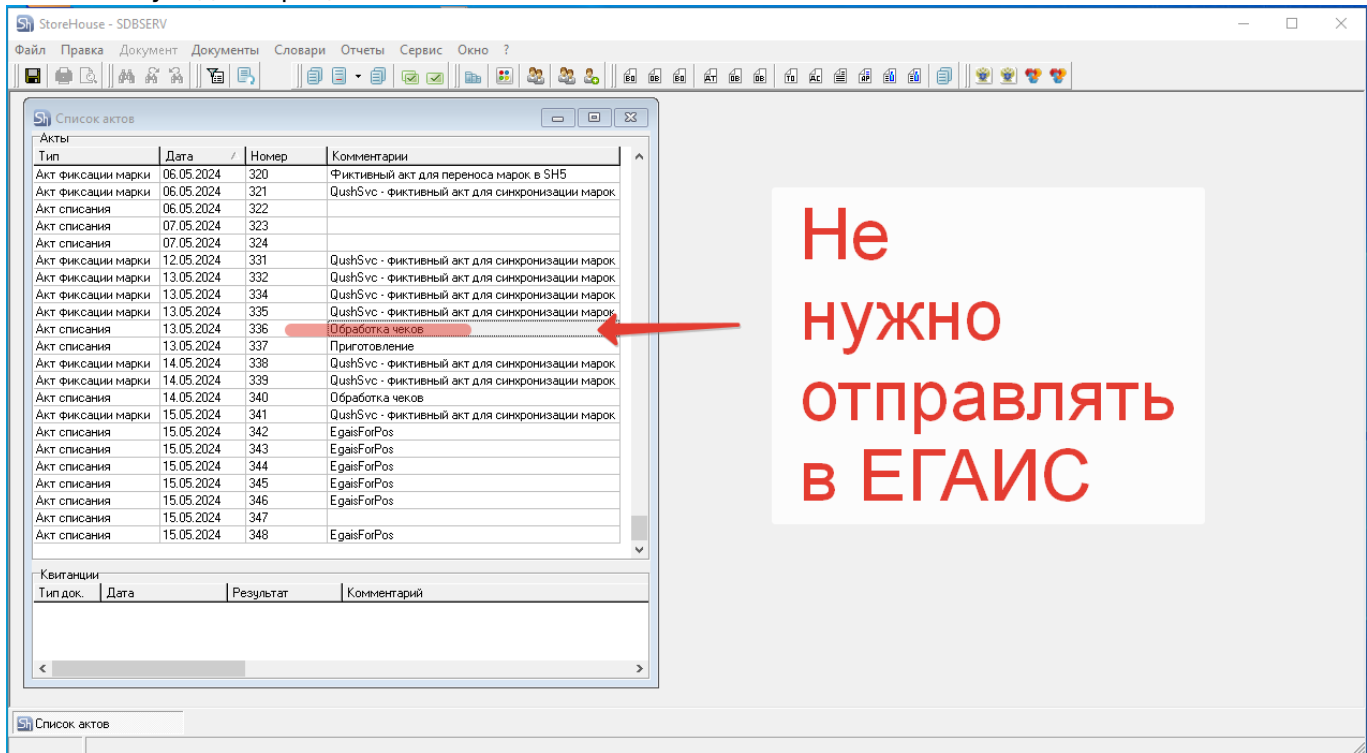
3) Все приходы алкоголя в StoreHouse 5 в ЕГАИС должны быть своевременно приняты. До того как алкоголь принят в ЕГАИС - продать на кассе его будет нельзя, касса не даст оплатить заказ.



4) После каждого закрытия смены в r\_keeper в StoreHouse выгружаются «акты». Сервис → ЕГАИС → Акты. При продаже коктейлей выгружается акт с комментарием «Приготовление». Его необходимо отправлять в ЕГАИС.



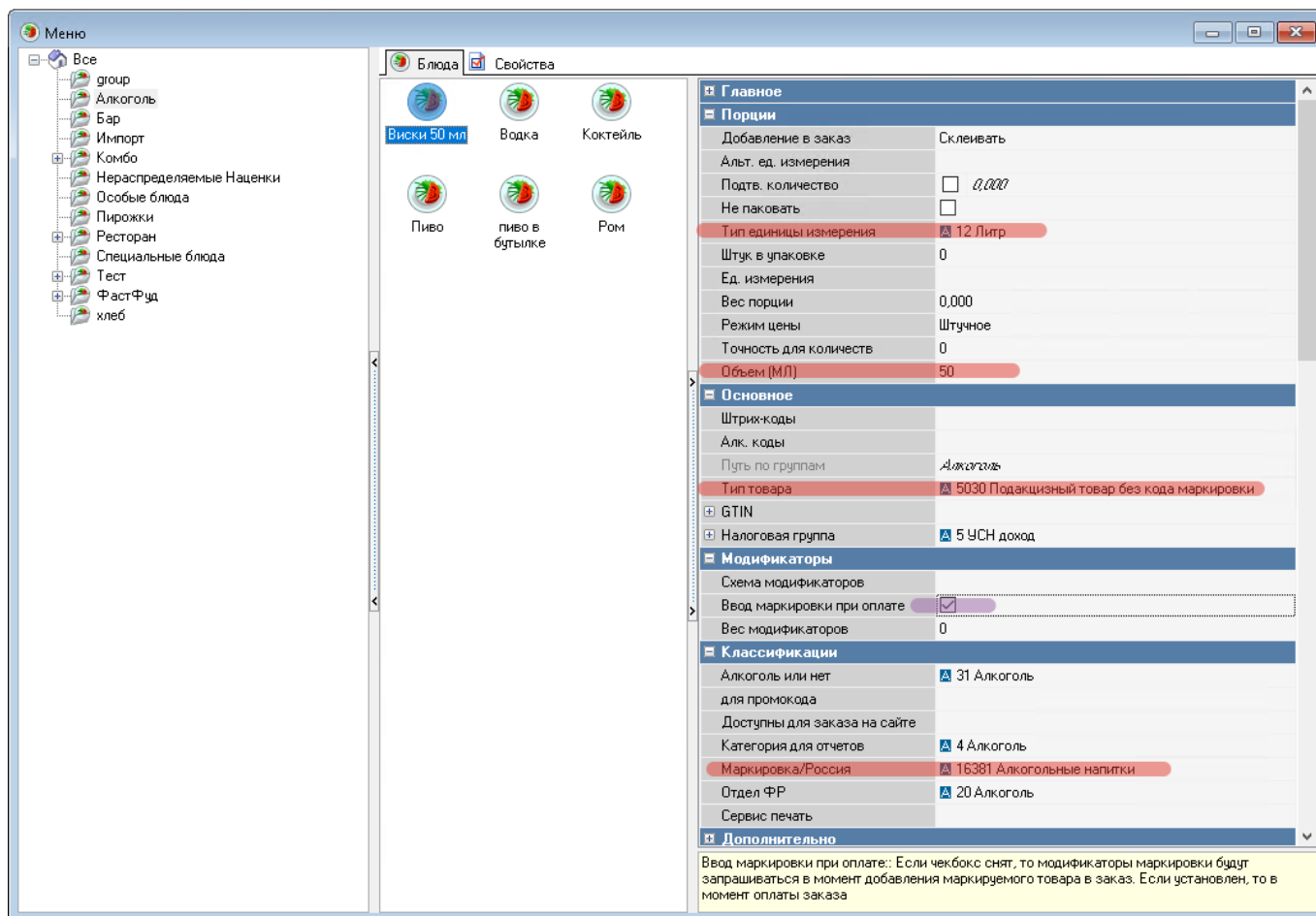
**При продаже чистого алкоголя** выгружается акт с комментарием «Обработка чеков». Его НЕ НУЖНО отправлять в ЕГАИС, он выгружается для возможности в последующем сформировать алкогольную декларацию.



## Что нужно сделать в редакторе меню r\_keeper сотруднику ресторана

В редакторе меню r\_keeper нужно корректно завести алкогольные блюда (как чистый алкоголь, так и коктейли). Для чистого алкоголя:

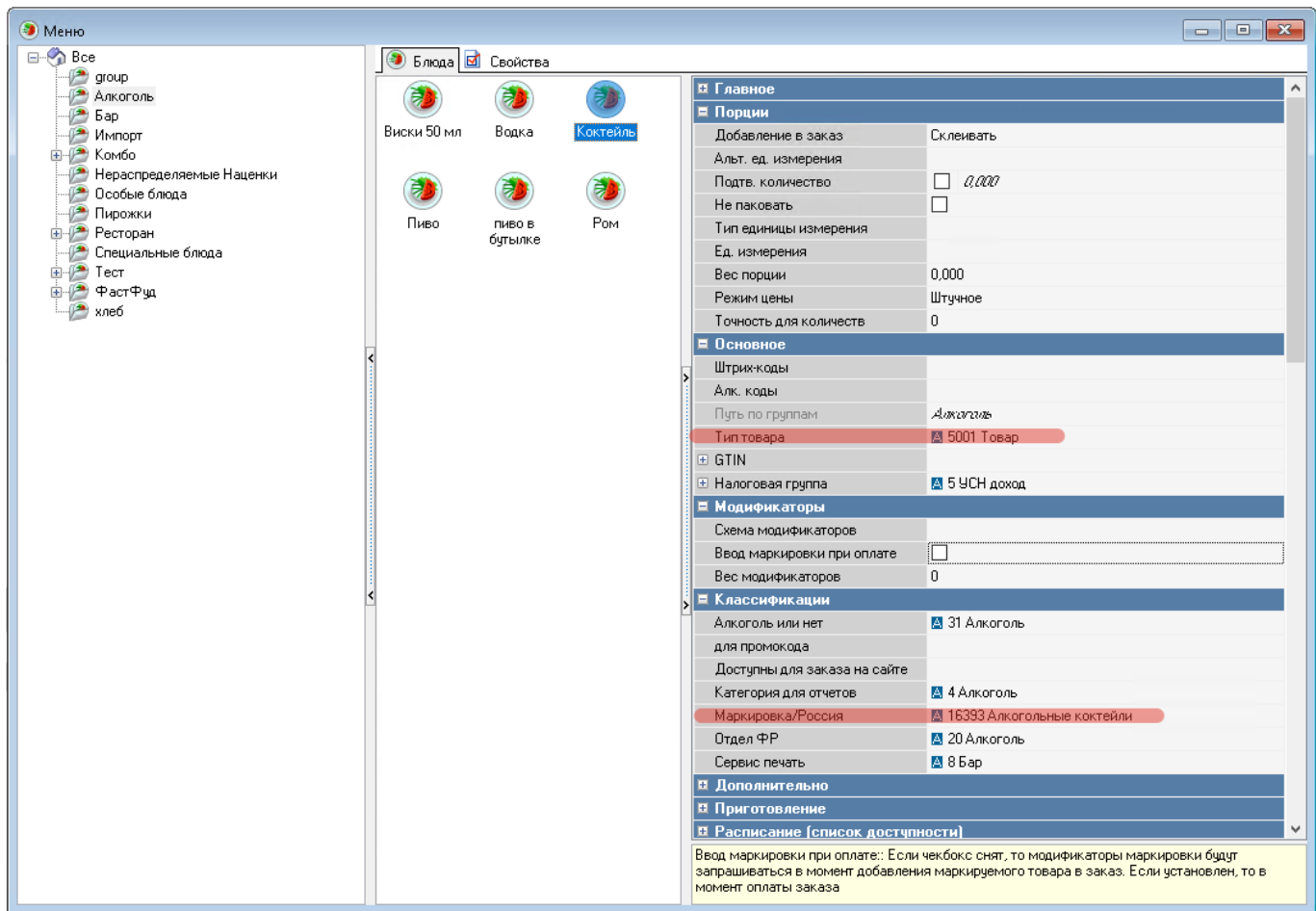
- В классификации Маркировка/Россия выберите категорию Алкогольные напитки.
- Выберите Литр в свойстве Тип единицы измерения.
- В свойстве Тип товара выберите значение Подакцизный товар без кода маркировки.
- Укажите объем напитка в свойстве Объем (мл). Для версий r\_keeper 7.7.0.350 и выше это поле можно не заполнять, объем будет взят из калькуляции в SH5.



Если в ресторане используются «мобильные официанты» - включите настройку «Ввод маркировки при оплате».

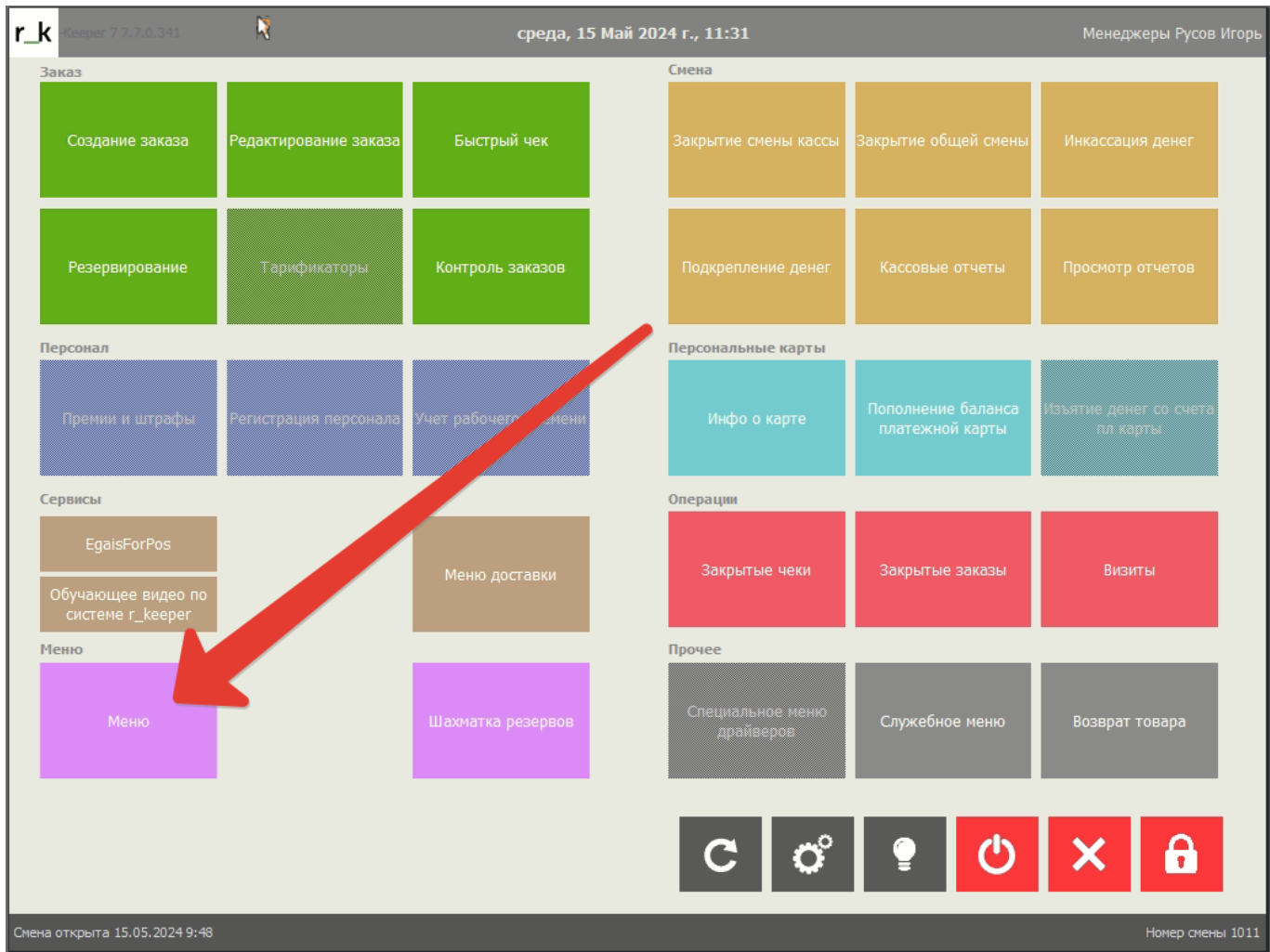
Для коктейлей:

- В классификации Маркировка/Россия выберите категорию Алкогольные коктейли
- В свойстве Тип товара оставьте значение Товар.

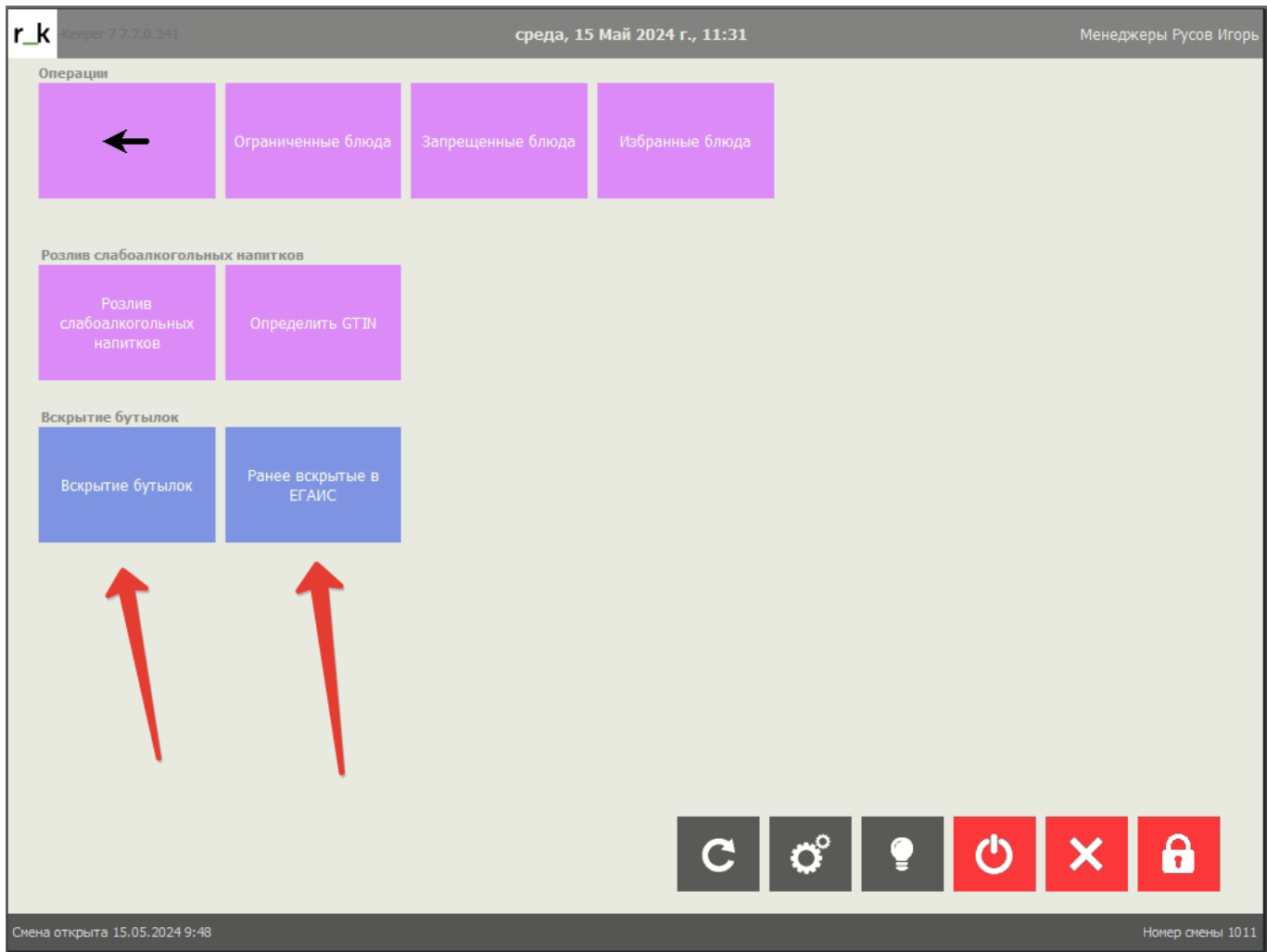


## Работа на кассе

Бутылки с алкоголем заранее сканируются в форме «Вскрытие бутылок», система запоминает их остатки и при продаже алкоголя - уже не требует сканирование марки с каждой бутылки. Кнопки для вскрытия бутылок находятся внутри группы «Меню».




1) Бутылки, которые уже ранее списаны в ЕГАИС целиком через EgaisForPos - нужно внести в форму «Ранее вскрытые в ЕГАИС». Это делается единоразово. В данной форме нужно отсканировать акцизные марки и штрихкоды (и то, и другое по очереди) с бутылок и указать остаток в каждой бутылке в миллилитрах.



2) В последующем на постоянной основе нужно использовать форму «Вскрытие бутылок». При передаче алкоголя с основного склада в зал (бар) для продажи - все эти бутылки нужно вносить в данную форму.

| r_k                           | Вскрытие бутылок |                 |       |           |                  |
|-------------------------------|------------------|-----------------|-------|-----------|------------------|
| Наименование товара           | Время начала     | Доп. информация | Объем | Статус    | Автор            |
|                               | 08.05.2024 11:55 |                 | 0.000 | Ошибка    | Вяхирева Алена ! |
|                               | 08.05.2024 12:11 |                 | 0.000 | Ошибка    | Вяхирева Алена ! |
| Российское игристое вино с за | 13.05.2024 10:55 |                 | 0.200 | Подключен | Русов Игорь      |
| Российское игристое вино с за | 13.05.2024 11:42 |                 | 0.750 | Подключен | Русов Игорь      |
| Российское игристое вино с за | 13.05.2024 15:12 |                 | 0.750 | Подключен | Русов Игорь      |



**Вскрыть бутылку**

Right sidebar icons: ? (help), ↻ (refresh), ✖ (close)

3) Добавление блюд в заказ и продажа делается стандартным образом, ничего при этом сканировать дополнительно не нужно.

From: <https://wiki.carbis.ru/> - База знаний ГК Карбис

Permanent link: [https://wiki.carbis.ru/not\\_develop/egais\\_2024?rev=1719719549](https://wiki.carbis.ru/not_develop/egais_2024?rev=1719719549)

Last update: **2024/06/30 06:52**