

Порционный ЕГАИС 2024 в r_keeper. Инструкция (вариант с SH5)

Описан механизм работы для случая, когда работа с ЕГАИС ведётся в StoreHouse 5. Если работа с ЕГАИС ведётся через BarLane, DocsInBox, Контур или другое ПО - эта инструкция не подойдёт.

Предварительные действия

Чтобы работать с системой порционного списания алкоголя в ЕГАИС в r_keeper - предварительно должны быть обновлены и особым образом настроены r_keeper и StoreHouse. Убедитесь, что вы читаете эту инструкцию после того как настройки уже сделаны.

Как это вообще работает

Как было: Бутылка крепкого алкоголя списывалась целиком вся при вскрытии. Это происходило при сканировании акцизной марки в Egais4Pos или в другой программе.

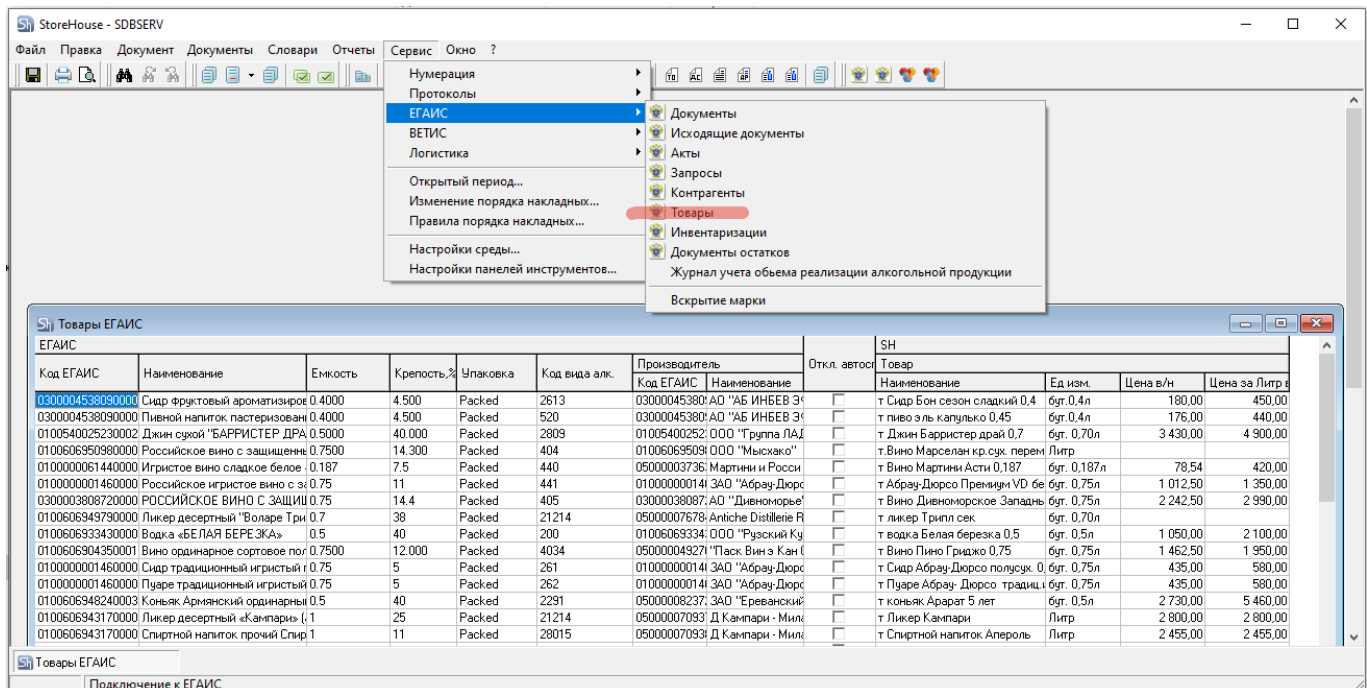
Как будет: При продаже чистого крепкого алкоголя в ЕГАИС передаётся не только марка, но ещё и количество проданного алкоголя из данной бутылки в миллилитрах. Причем передаётся это напрямую в ЕГАИС документом «чек» в онлайн-режиме, в момент оплаты заказа.

Коктейли – списываются «актами», не «чеками». Через StoreHouse 5 , один акт за один день. Такой акт автоматически формируется на основе продаж r_keeper.

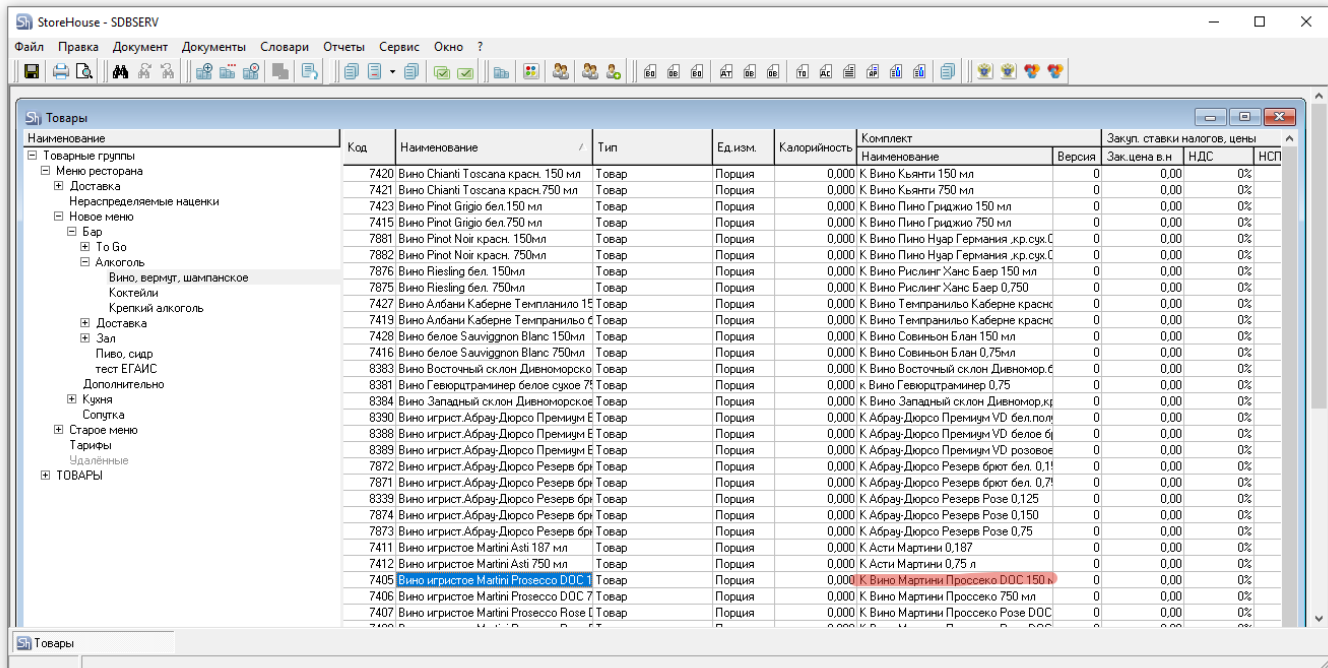
Эти списания - **вместо** списаний в Egais4Pos. Там остаётся возможность приёмки товара и списания пива.

Что нужно сделать в StoreHouse сотруднику ресторана

1) В StoreHouse 5 необходимо убедиться, что все товары SH сопоставлены с товарами ЕГАИС. Сервис → ЕГАИС → Товары. В списке не должно быть пустых строк, в каждой строке должен быть указан как товар ЕГАИС, так и товар SH.

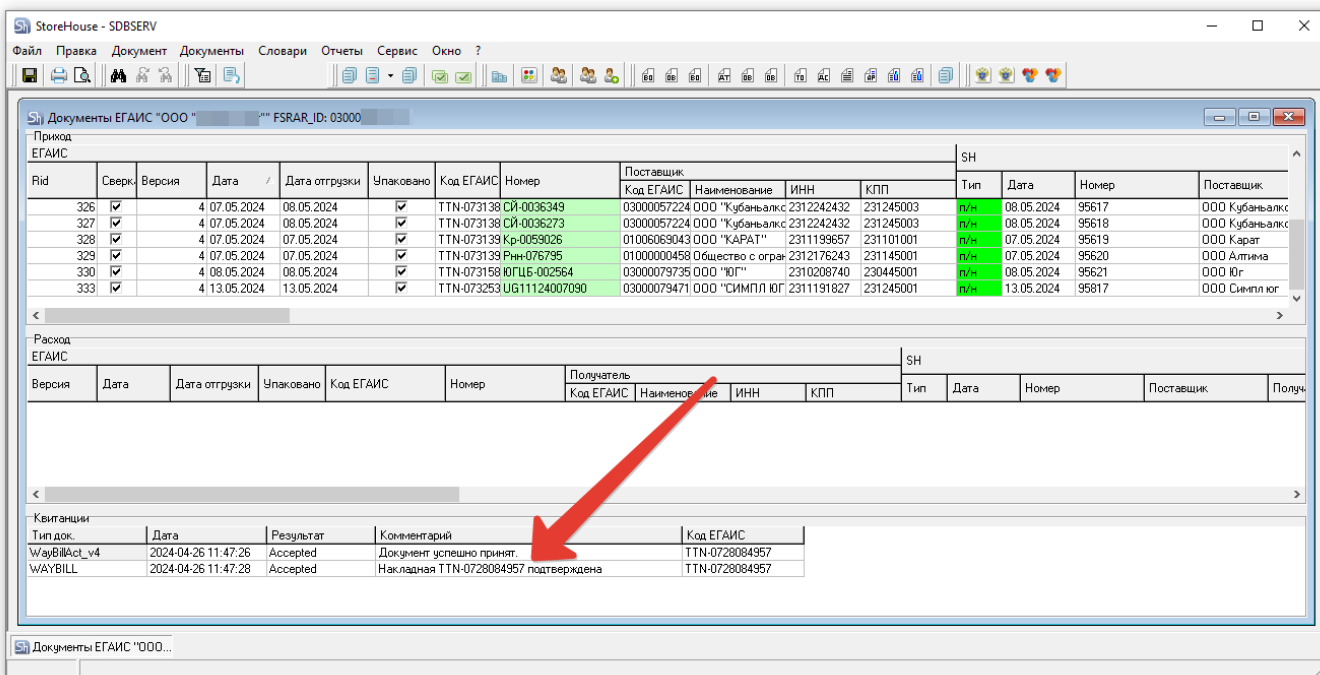


2) В StoreHouse 5 у всех алкогольных позиций в меню должен быть указан комплект, проставлен чекбокс «производить», внутри комплекта должен быть товар, связанный с товаром ЕГАИС. Это касается как чистого алкоголя, так и коктейлей.

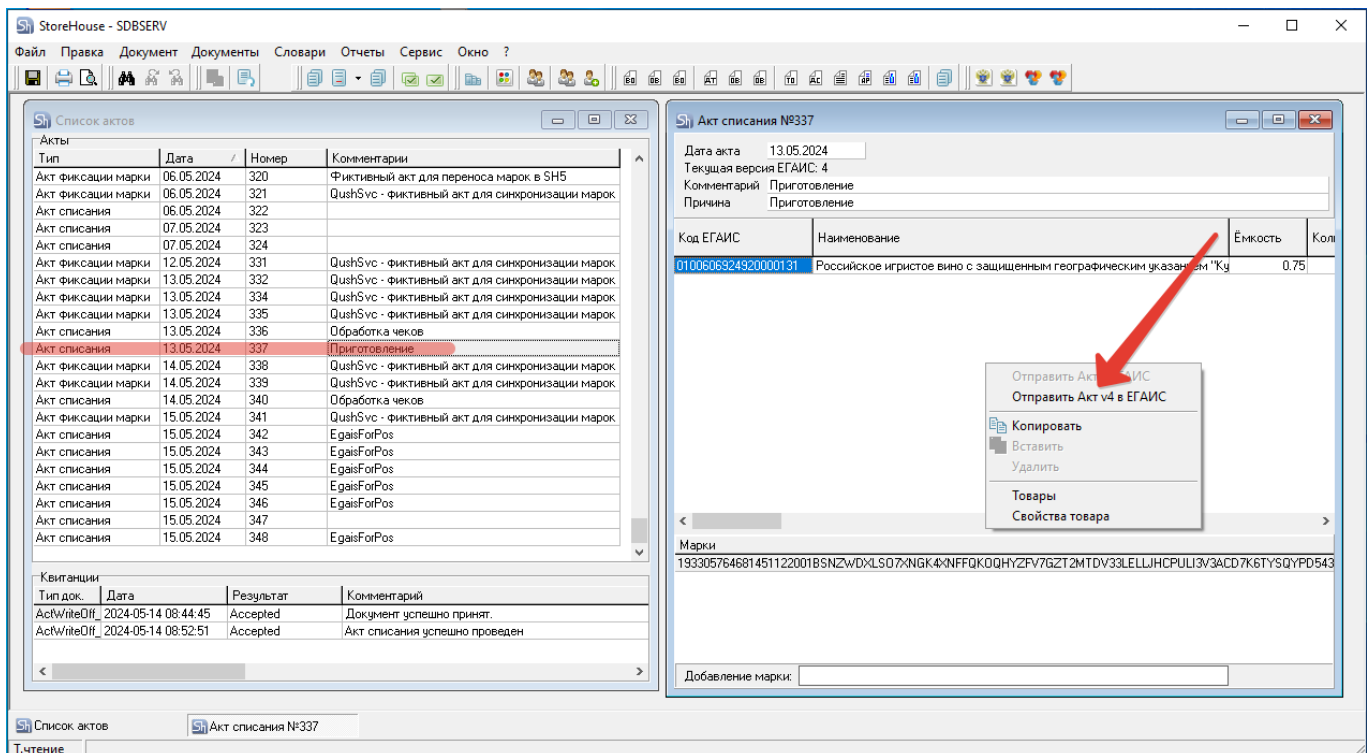




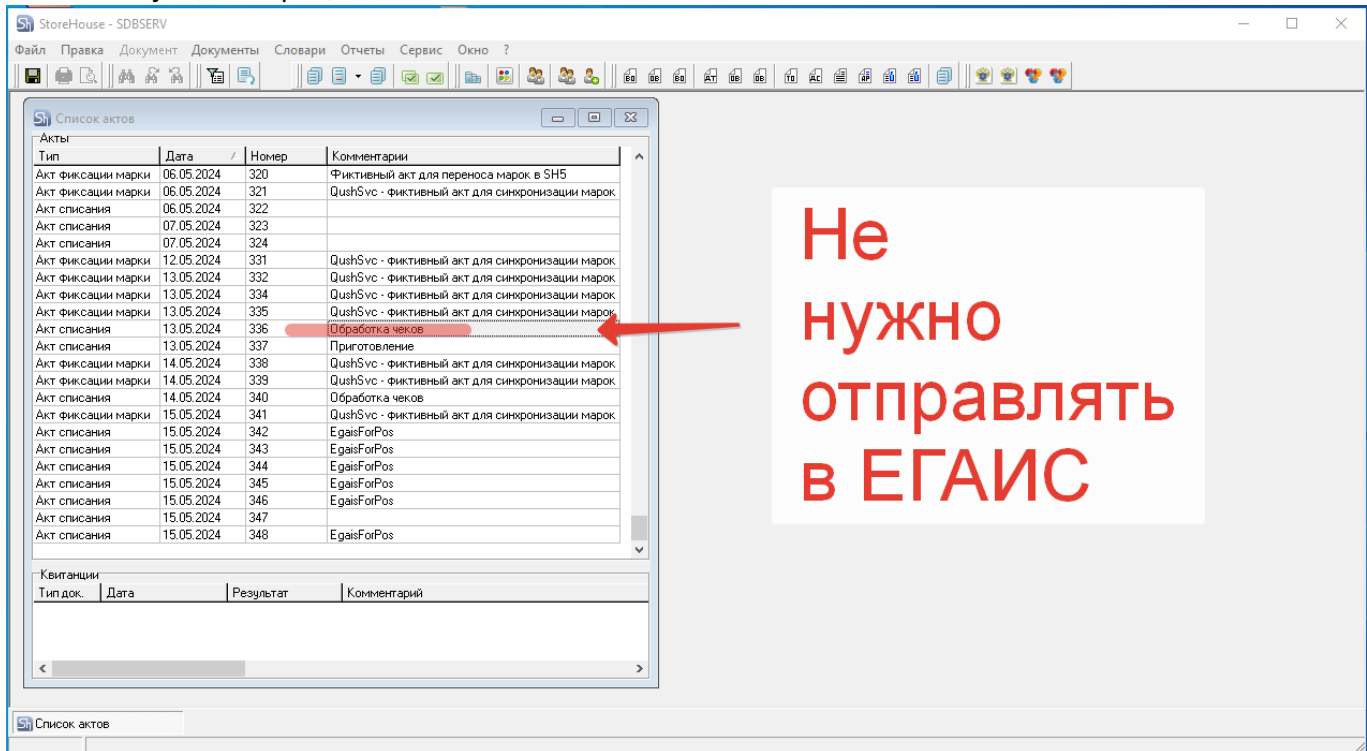
3) Все приходы алкоголя в StoreHouse 5 в ЕГАИС должны быть своевременно приняты. До того как алкоголь принят в ЕГАИС - продать на кассе его будет нельзя, касса не даст оплатить заказ.



4) После каждого закрытия смены в r_keeper в StoreHouse выгружаются «акты». Сервис → ЕГАИС → Акты. **При продаже коктейлей** выгружается акт с комментарием «Приготовление». Его необходимо отправлять в ЕГАИС.



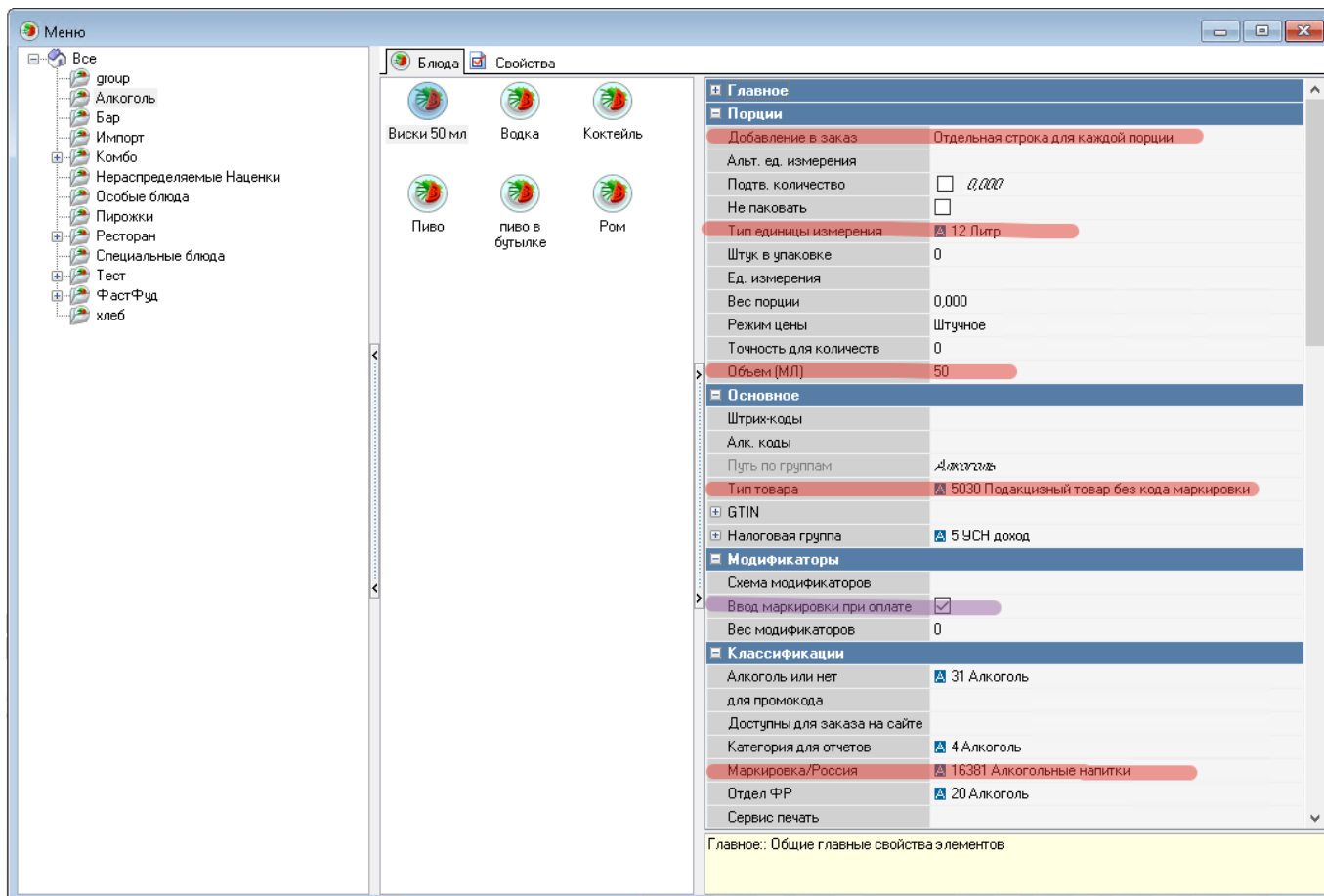
При продаже чистого алкоголя выгружается акт с комментарием «Обработка чеков». Его НЕ НУЖНО отправлять в ЕГАИС, он выгружается для возможности в последующем сформировать алкогольную декларацию.



Что нужно сделать в редакторе меню r_keeper сотруднику ресторана

В редакторе меню r_keeper нужно корректно завести алкогольные блюда (как чистый алкоголь, так и коктейли). Для чистого алкоголя:

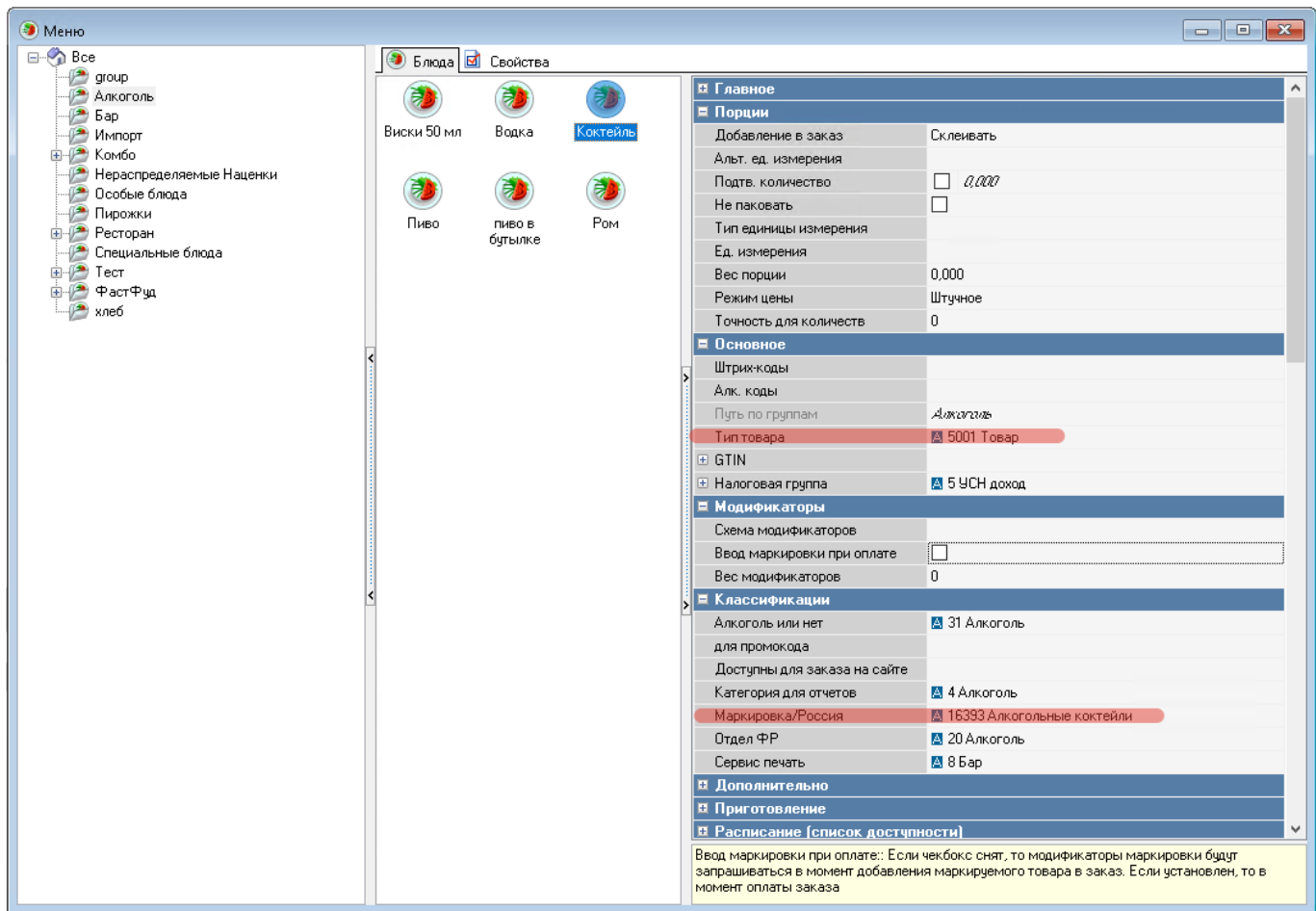
- Добавление в заказ: Отдельная строка для каждой порции.
- В классификации Маркировка/Россия выберите категорию Алкогольные напитки.
- Выберите Литр в свойстве Тип единицы измерения.
- В свойстве Тип товара выберите значение Подакцизный товар без кода маркировки.
- Укажите объем напитка в свойстве Объем (мл). Для версий r_keeper 7.7.0.350 и выше это поле можно не заполнять, объем будет взят из калькуляции в SH5.



Если в ресторане используются «мобильные официанты» - включите настройку «Ввод маркировки при оплате».

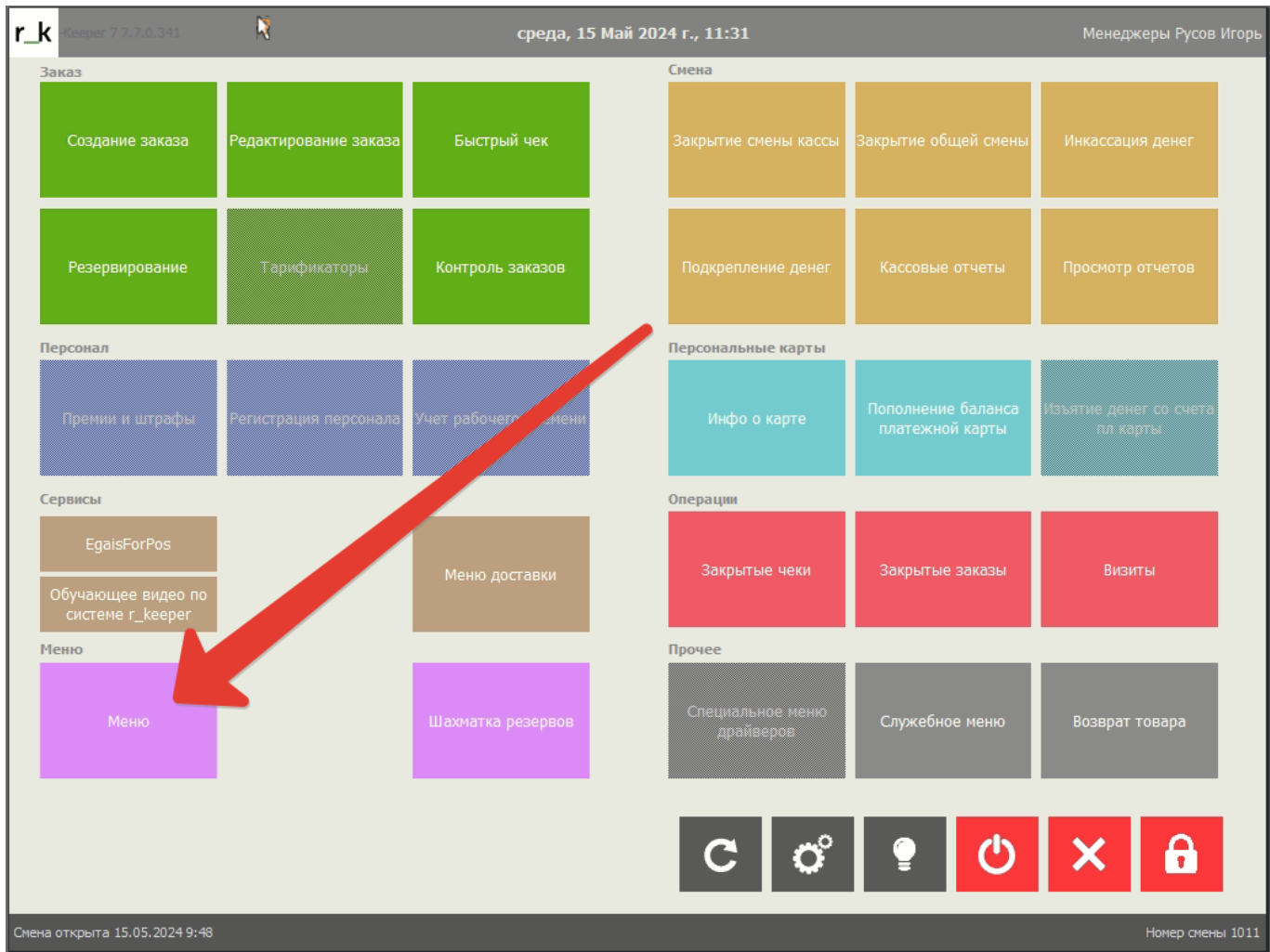
Для коктейлей:

- В классификации Маркировка/Россия выберите категорию Алкогольные коктейли
- В свойстве Тип товара оставьте значение Товар.

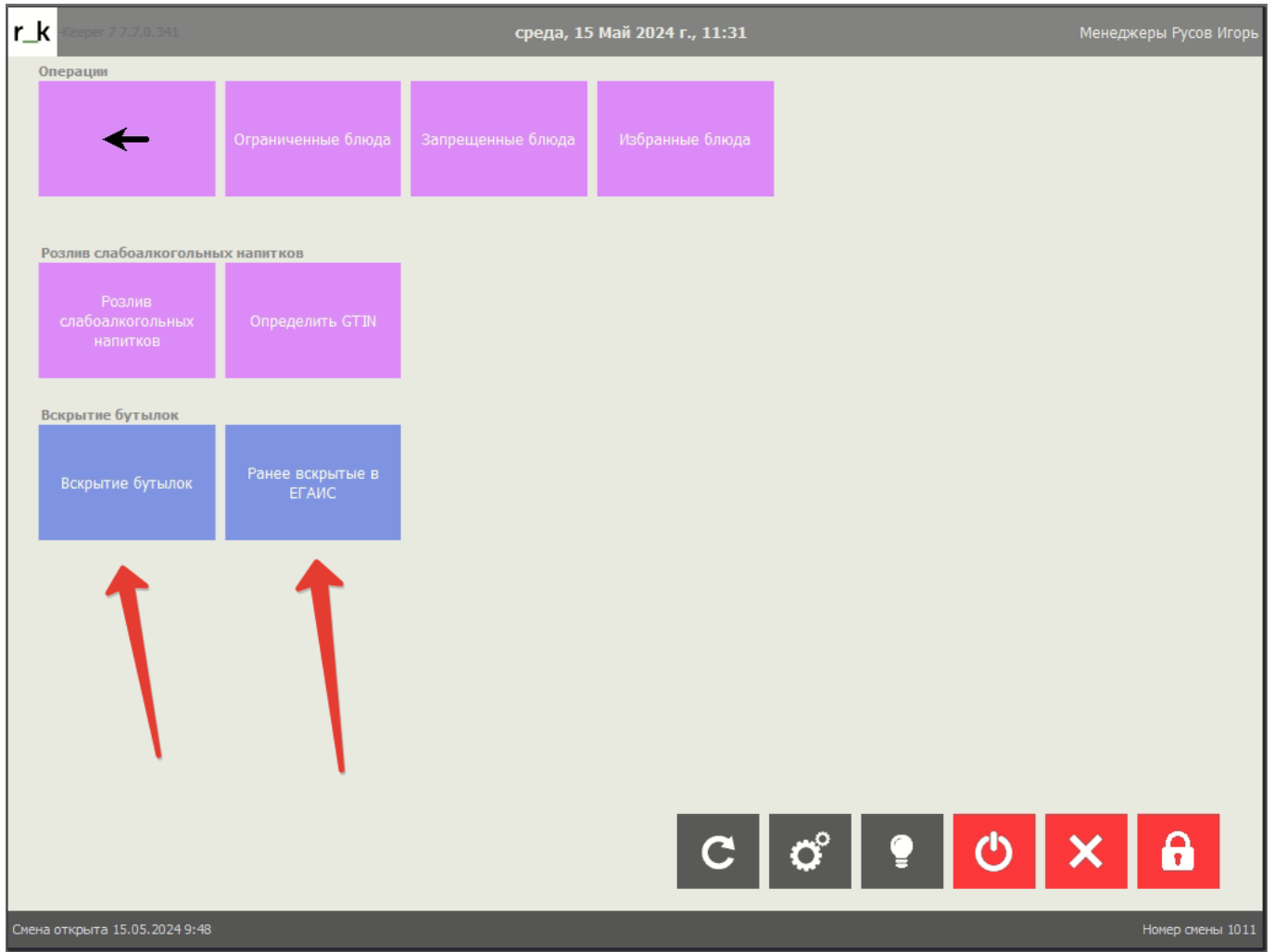


Работа на кассе

Бутылки с алкоголем заранее сканируются в форме «Вскрытие бутылок», система запоминает их остатки и при продаже алкоголя - уже не требует сканирование марки с каждой бутылки. Кнопки для вскрытия бутылок находятся внутри группы «Меню».




1) Бутылки, которые уже ранее списаны в ЕГАИС целиком через EgaisForPos - нужно внести в форму «Ранее вскрытые в ЕГАИС». Это делается единоразово. В данной форме нужно отсканировать акцизные марки и штрихкоды (и то, и другое по очереди) с бутылок и указать остаток в каждой бутылке в миллилитрах.



2) В последующем на постоянной основе нужно использовать форму «Вскрытие бутылок». При передаче алкоголя с основного склада в зал (бар) для продажи - все эти бутылки нужно вносить в данную форму.

r_k **Вскрытие бутылок**

Наименование товара	Время начала	Доп. информация	Объем	Статус	Автор
	08.05.2024 11:55		0.000	Ошибка	Вяхирева Алена !
	08.05.2024 12:11		0.000	Ошибка	Вяхирева Алена !
Российское игристое вино с за	13.05.2024 10:55		0.200	Подключен	Русов Игорь
Российское игристое вино с за	13.05.2024 11:42		0.750	Подключен	Русов Игорь
Российское игристое вино с за	13.05.2024 15:12		0.750	Подключен	Русов Игорь



Вскрыть бутылку

?
 ↻
 ✖

3) Добавление блюд в заказ и продажа делается стандартным образом, ничего при этом сканировать дополнительно не нужно.

From: <https://wiki.carbis.ru/> - База знаний ГК Карбис

Permanent link: https://wiki.carbis.ru/not_develop/egais_2024?rev=1720086932

Last update: **2024/07/04 12:55**